



政府統計

令和2年度介護事業経営実態調査結果

厚生労働省老健局老人保健課

令和2年度介護事業経営実態調査の概要

○ 調査概要

目的：各サービス施設・事業所の経営状況を把握し、次期介護保険制度の改正及び介護報酬の改定に必要な基礎資料を得る。

調査時期：令和2年5月（令和元年度決算を調査）

調査客体数：31,773施設・事業所

調査事項：サービス提供の状況、居室・設備等の状況、職員配置・給与、収入の状況、支出の状況 等

抽出方法：調査対象サービスごとに、層化無作為抽出法により1/1～1/20で抽出

○ 回収状況

サービス種類	調査客体数 (A)	有効回答数 (B)	有効回答率 (B) / (A)
介護老人福祉施設	2,132	1,442	67.6%
介護老人保健施設	1,196	630	52.7%
介護療養型医療施設	287	107	37.3%
※ 介護医療院	199	88	44.2%
訪問介護	2,961	1,299	43.9%
訪問入浴介護	841	433	51.5%
訪問看護	1,017	450	44.2%
訪問リハビリテーション	1,965	619	31.5%
通所介護	2,214	1,193	53.9%
通所リハビリテーション	1,500	623	41.5%
短期入所生活介護	1,448	785	54.2%
特定施設入居者生活介護	1,269	497	39.2%
福祉用具貸与	3,219	1,134	35.2%
居宅介護支援	1,782	768	43.1%
定期巡回・随時対応型訪問介護看護	747	320	42.8%
※ 夜間対応型訪問介護	123	44	35.8%
地域密着型通所介護	1,697	606	35.7%
認知症対応型通所介護	1,539	636	41.3%
小規模多機能型居宅介護	2,562	1,144	44.7%
認知症対応型共同生活介護	1,187	469	39.5%
地域密着型特定施設入居者生活介護	316	156	49.4%
地域密着型介護老人福祉施設	1,126	718	63.8%
看護小規模多機能型居宅介護	446	215	48.2%
合計	31,773	14,376	45.2%

注：サービス名に「※」のあるサービスについては、集計施設・事業所数が少なく、集計結果に個々のデータが大きく影響していると考えられるため、参考数値として公表している。

○ 留意事項

- ・ 計数のない場合は「－」、計数を表章することが不適当な場合は「…」と表記している。
- ・ 数値については、それぞれの表章単位未満で四捨五入しているため、内訳の合計が総数に一致しない場合がある。

目次

統計表	集計事項	頁
総括表		
第1表	介護老人福祉施設 1施設・事業所当たり収支額, 収支等の科目	1
第2表	介護老人保健施設 1施設・事業所当たり収支額, 収支等の科目	2
第3表	介護療養型医療施設 1施設・事業所当たり収支額, 収支等の科目	3
第4表	介護医療院 1施設・事業所当たり収支額, 収支等の科目	4
第5表	訪問介護 1施設・事業所当たり収支額, 収支等の科目	5
第6表	訪問入浴介護 1施設・事業所当たり収支額, 収支等の科目	6
第7表	訪問看護 1施設・事業所当たり収支額, 収支等の科目	7
第8表	訪問リハビリテーション 1施設・事業所当たり収支額, 収支等の科目	8
第9表	通所介護 1施設・事業所当たり収支額, 収支等の科目	9
第10表	通所リハビリテーション 1施設・事業所当たり収支額, 収支等の科目	10
第11表	短期入所生活介護 1施設・事業所当たり収支額, 収支等の科目	11
第12表	特定施設入居者生活介護 1施設・事業所当たり収支額, 収支等の科目	12
第13表	福祉用具貸与 1施設・事業所当たり収支額, 収支等の科目	13
第14表	居宅介護支援 1施設・事業所当たり収支額, 収支等の科目	14
第15表	定期巡回・随時対応型訪問介護看護 1施設・事業所当たり収支額, 収支等の科目	15
第16表	夜間対応型訪問介護 1施設・事業所当たり収支額, 収支等の科目	16
第17表	地域密着型通所介護 1施設・事業所当たり収支額, 収支等の科目	17
第18表	認知症対応型通所介護 1施設・事業所当たり収支額, 収支等の科目	18
第19表	小規模多機能型居宅介護 1施設・事業所当たり収支額, 収支等の科目	19
第20表	認知症対応型共同生活介護 1施設・事業所当たり収支額, 収支等の科目	20
第21表	地域密着型特定施設入居者生活介護 1施設・事業所当たり収支額, 収支等の科目	21
第22表	地域密着型介護老人福祉施設 1施設・事業所当たり収支額, 収支等の科目	22
第23表	看護小規模多機能型居宅介護 1施設・事業所当たり収支額, 収支等の科目	23
(参考表)		
地域区分別		
第24表	介護老人福祉施設 1施設・事業所当たり収支額, 収支等の科目, 地域区分別	25
第25表	介護老人保健施設 1施設・事業所当たり収支額, 収支等の科目, 地域区分別	26
第26表	介護療養型医療施設 1施設・事業所当たり収支額, 収支等の科目, 地域区分別	27
第27表	介護医療院 1施設・事業所当たり収支額, 収支等の科目, 地域区分別	28
第28表	訪問介護 1施設・事業所当たり収支額, 収支等の科目, 地域区分別	29
第29表	訪問入浴介護 1施設・事業所当たり収支額, 収支等の科目, 地域区分別	30
第30表	訪問看護 1施設・事業所当たり収支額, 収支等の科目, 地域区分別	31
第31表	訪問リハビリテーション 1施設・事業所当たり収支額, 収支等の科目, 地域区分別	32
第32表	通所介護 1施設・事業所当たり収支額, 収支等の科目, 地域区分別	33
第33表	通所リハビリテーション 1施設・事業所当たり収支額, 収支等の科目, 地域区分別	34
第34表	短期入所生活介護 1施設・事業所当たり収支額, 収支等の科目, 地域区分別	35
第35表	特定施設入居者生活介護 1施設・事業所当たり収支額, 収支等の科目, 地域区分別	36
第36表	福祉用具貸与 1施設・事業所当たり収支額, 収支等の科目, 地域区分別	37
第37表	居宅介護支援 1施設・事業所当たり収支額, 収支等の科目, 地域区分別	38
第38表	定期巡回・随時対応型訪問介護看護 1施設・事業所当たり収支額, 収支等の科目, 地域区分別	39
第39表	夜間対応型訪問介護 1施設・事業所当たり収支額, 収支等の科目, 地域区分別	40
第40表	地域密着型通所介護 1施設・事業所当たり収支額, 収支等の科目, 地域区分別	41
第41表	認知症対応型通所介護 1施設・事業所当たり収支額, 収支等の科目, 地域区分別	42
第42表	小規模多機能型居宅介護 1施設・事業所当たり収支額, 収支等の科目, 地域区分別	43
第43表	認知症対応型共同生活介護 1施設・事業所当たり収支額, 収支等の科目, 地域区分別	44
第44表	地域密着型特定施設入居者生活介護 1施設・事業所当たり収支額, 収支等の科目, 地域区分別	45
第45表	地域密着型介護老人福祉施設 1施設・事業所当たり収支額, 収支等の科目, 地域区分別	46
第46表	看護小規模多機能型居宅介護 1施設・事業所当たり収支額, 収支等の科目, 地域区分別	47

統計表	集計事項	頁
経営主体別		
第47表	介護老人福祉施設 1施設・事業所当たり収支額, 収支等の科目, 経営主体別	48
第48表	介護老人保健施設 1施設・事業所当たり収支額, 収支等の科目, 経営主体別	49
第49表	介護療養型医療施設 1施設・事業所当たり収支額, 収支等の科目, 経営主体別	50
第50表	介護医療院 1施設・事業所当たり収支額, 収支等の科目, 経営主体別	51
第51表	訪問介護 1施設・事業所当たり収支額, 収支等の科目, 経営主体別	52
第52表	訪問入浴介護 1施設・事業所当たり収支額, 収支等の科目, 経営主体別	53
第53表	訪問看護 1施設・事業所当たり収支額, 収支等の科目, 経営主体別	54
第54表	訪問リハビリテーション 1施設・事業所当たり収支額, 収支等の科目, 経営主体別	55
第55表	通所介護 1施設・事業所当たり収支額, 収支等の科目, 経営主体別	56
第56表	通所リハビリテーション 1施設・事業所当たり収支額, 収支等の科目, 経営主体別	57
第57表	短期入所生活介護 1施設・事業所当たり収支額, 収支等の科目, 経営主体別	58
第58表	特定施設入居者生活介護 1施設・事業所当たり収支額, 収支等の科目, 経営主体別	59
第59表	福祉用具貸与 1施設・事業所当たり収支額, 収支等の科目, 経営主体別	60
第60表	居宅介護支援 1施設・事業所当たり収支額, 収支等の科目, 経営主体別	61
第61表	定期巡回・随時対応型訪問介護看護 1施設・事業所当たり収支額, 収支等の科目, 経営主体別	62
第62表	夜間対応型訪問介護 1施設・事業所当たり収支額, 収支等の科目, 経営主体別	63
第63表	地域密着型通所介護 1施設・事業所当たり収支額, 収支等の科目, 経営主体別	64
第64表	認知症対応型通所介護 1施設・事業所当たり収支額, 収支等の科目, 経営主体別	65
第65表	小規模多機能型居宅介護 1施設・事業所当たり収支額, 収支等の科目, 経営主体別	66
第66表	認知症対応型共同生活介護 1施設・事業所当たり収支額, 収支等の科目, 経営主体別	67
第67表	地域密着型特定施設入居者生活介護 1施設・事業所当たり収支額, 収支等の科目, 経営主体別	68
第68表	地域密着型介護老人福祉施設 1施設・事業所当たり収支額, 収支等の科目, 経営主体別	69
第69表	看護小規模多機能型居宅介護 1施設・事業所当たり収支額, 収支等の科目, 経営主体別	70
規模別		
第70表	介護老人福祉施設 1施設・事業所当たり収支額, 収支等の科目, 定員規模別	71
第71表	介護老人保健施設 1施設・事業所当たり収支額, 収支等の科目, 定員規模別	72
第72表	介護療養型医療施設 1施設・事業所当たり収支額, 収支等の科目, 定員規模別	73
第73表	介護医療院 1施設・事業所当たり収支額, 収支等の科目, 定員規模別	74
第74表	訪問介護 1施設・事業所当たり収支額, 収支等の科目, 延べ訪問回数階級別	75
第75表	訪問入浴介護 1施設・事業所当たり収支額, 収支等の科目, 延べ訪問回数階級別	76
第76表	訪問看護 1施設・事業所当たり収支額, 収支等の科目, 延べ訪問回数階級別	77
第77表	訪問リハビリテーション 1施設・事業所当たり収支額, 収支等の科目, 延べ訪問回数階級別	78
第78表	通所介護 1施設・事業所当たり収支額, 収支等の科目, 延べ利用者数階級別	79
第79表	通所リハビリテーション 1施設・事業所当たり収支額, 収支等の科目, 延べ利用者数階級別	80
第80表	短期入所生活介護 1施設・事業所当たり収支額, 収支等の科目, 延べ利用者数階級別	81
第81表	特定施設入居者生活介護 1施設・事業所当たり収支額, 収支等の科目, 実利用者数階級別	82
第82表	福祉用具貸与 1施設・事業所当たり収支額, 収支等の科目, 実利用者数階級別	83
第83表	居宅介護支援 1施設・事業所当たり収支額, 収支等の科目, 実利用者数階級別	84
第84表	定期巡回・随時対応型訪問介護看護 1施設・事業所当たり収支額, 収支等の科目, 実利用者数階級別	85
第85表	夜間対応型訪問介護 1施設・事業所当たり収支額, 収支等の科目, 延べ訪問回数階級別	86
第86表	地域密着型通所介護 1施設・事業所当たり収支額, 収支等の科目, 延べ利用者数階級別	87
第87表	認知症対応型通所介護 1施設・事業所当たり収支額, 収支等の科目, 延べ利用者数階級別	88
第88表	小規模多機能型居宅介護 1施設・事業所当たり収支額, 収支等の科目, 実利用者数階級別	89
第89表	認知症対応型共同生活介護 1施設・事業所当たり収支額, 収支等の科目, 定員規模別	90
第90表	地域密着型特定施設入居者生活介護 1施設・事業所当たり収支額, 収支等の科目, 実利用者数階級別	91
第91表	地域密着型介護老人福祉施設 1施設・事業所当たり収支額, 収支等の科目, 定員規模別	92
第92表	看護小規模多機能型居宅介護 1施設・事業所当たり収支額, 収支等の科目, 実利用者数階級別	93
ユニット別		
第93表	介護老人福祉施設 1施設当たり収支額, 収支等の科目, ユニット別	94

第1表 介護老人福祉施設 1施設・事業所当たり収支額、収支等の科目

		令和元年度概況調査				令和2年度実態調査		平成29年度実態調査	
		平成29年度決算		平成30年度決算		令和元年度決算		平成28年度決算	
		千円		千円		千円		千円	
1	I 介護事業収益	(1)介護料収入	20,662	21,031	21,044	19,881			
2		(2)保険外の利用料	5,565	5,603	5,911	5,650			
3		(3)補助金収入	85	91	91	91			
4		(4)介護報酬査定減	-1	-2	-3	-1			
5	II 介護事業費用	(1)給与費	16,809	17,015	17,202	16,573	64.6%		
6		(2)減価償却費	2,283	2,264	2,368	2,174	8.5%		
7		(3)国庫補助金等特別積立金取崩額	-888	-849	-884	-914			
8		(4)その他	7,381	7,556	7,657	7,092	27.7%		
9		うち委託費	1,844	1,912	2,042	1,720	6.7%		
10	III 介護事業外収益	(1)借入金補助金収入	18	16	18	23			
11	IV 介護事業外費用	(1)借入金利息	158	147	146	161			
12	V 特別損失	(1)本部費繰入	150	127	143	160			
13	収入 ①=Ⅰ+Ⅲ		26,329	26,739	27,061	25,643			
14	支出 ②=Ⅱ+Ⅳ+Ⅴ		25,894	26,260	26,633	25,246			
15	差引 ③=①-②		435	479	428	397	1.6%		
16	法人税等		-	-	-	-			
17	法人税等差引 ④=③-法人税等		435	479	428	397	1.6%		
18	有効回答数		1,257	1,257	1,442	1,340			

※ 比率は収入に対する割合である。

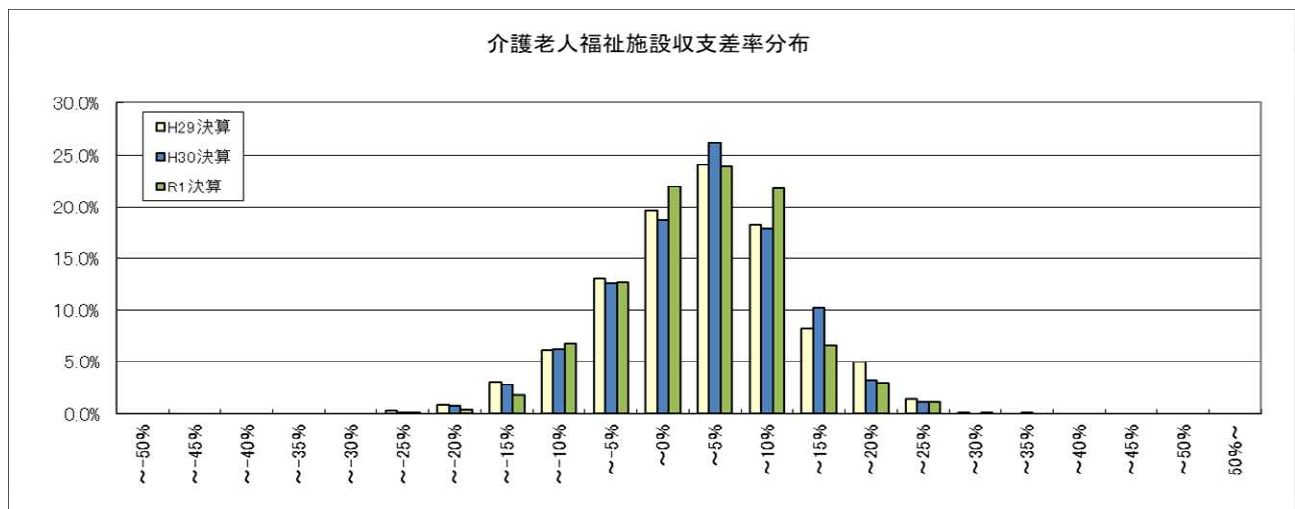
※ 各項目の数値は、決算額を12で除した値を掲載している。

※ 各項目の数値は、それぞれ表章単位未満で四捨五入しているため、内訳の合計が総数に一致しない場合等がある。

19	a 設備資金借入金元金償還金支出	1,127	1,094	1,051	1,151
20	b 長期運営資金借入金元金償還金支出	92	86	107	95
21	参考:(④+Ⅱ(2)+Ⅱ(3))- (a+b)	611	715	754	412

22	定員		69.8人	69.7人	68.8人
23	延べ利用者数		2,141.4人	2,134.4人	2,099.7人
24	常勤換算職員数(常勤率)	45.3人	81.3%	45.9人	81.4%
25	看護・介護職員常勤換算数(常勤率)	34.3人	83.0%	34.8人	83.6%
	常勤換算1人当たり給与費				
26	常勤	看護師	435,753円	422,652円	436,985円
27		准看護師	392,459円	382,542円	396,601円
28		介護福祉士	378,344円	376,422円	367,217円
29		介護職員	363,128円	357,169円	347,941円
30	非常勤	看護師	384,199円	375,894円	395,075円
31		准看護師	343,942円	349,664円	360,576円
32		介護福祉士	289,671円	289,180円	280,256円
33		介護職員	266,419円	269,732円	265,776円

34	利用者1人当たり収入	12,487円	12,678円	12,213円
35	利用者1人当たり支出	12,263円	12,478円	12,024円
36	常勤換算職員1人当たり給与費	362,429円	357,834円	355,798円
37	看護・介護職員(常勤換算)1人当たり給与費	354,654円	350,110円	345,385円
38	常勤換算職員1人当たり利用者数	1.5人	1.5人	1.5人
39	看護・介護職員(常勤換算)1人当たり利用者数	2.0人	2.0人	2.0人



第2表 介護老人保健施設 1施設・事業所当たり収支額、収支等の科目

		令和元年度概況調査				令和2年度実態調査		平成29年度実態調査	
		平成29年度決算		平成30年度決算		令和元年度決算		平成28年度決算	
		千円		千円		千円		千円	
1	I 介護事業収益	(1)介護料収入	28,200	28,549	29,045	27,710			
2		(2)保険外の利用料	5,924	5,920	6,059	5,868			
3		(3)補助金収入	-	-	-	-			
4		(4)介護報酬査定減	-26	-28	-32	-35			
5	II 介護事業費用	(1)給与費	20,400	20,825	21,627	20,149	60.1%		
6		(2)減価償却費	1,669	1,627	1,553	1,565	4.7%		
7		(3)国庫補助金等特別積立金取崩額	-	-	-	-			
8		(4)その他	10,469	10,569	10,896	10,415	31.0%		
9		うち委託費	3,244	3,241	3,340	3,271	9.8%		
10	III 介護事業外収益	(1)借入金補助金収入	-	-	-	-			
11	IV 介護事業外費用	(1)借入金利息	217	192	151	269			
12	V 特別損失	(1)本部費繰入	-	-	-	-			
13	収入 ①=Ⅰ+Ⅲ		34,097	34,441	35,072	33,543			
14	支出 ②=Ⅱ+Ⅳ+Ⅴ		32,755	33,213	34,227	32,399			
15	差引 ③=①-②		1,342	1,228	844	1,145	3.4%		
16	法人税等		73	67	87	131	0.4%		
17	法人税等差引 ④=③-法人税等		1,270	1,161	757	1,014	3.0%		
18	有効回答数		603	603	630	672			

※ 比率は収入に対する割合である。

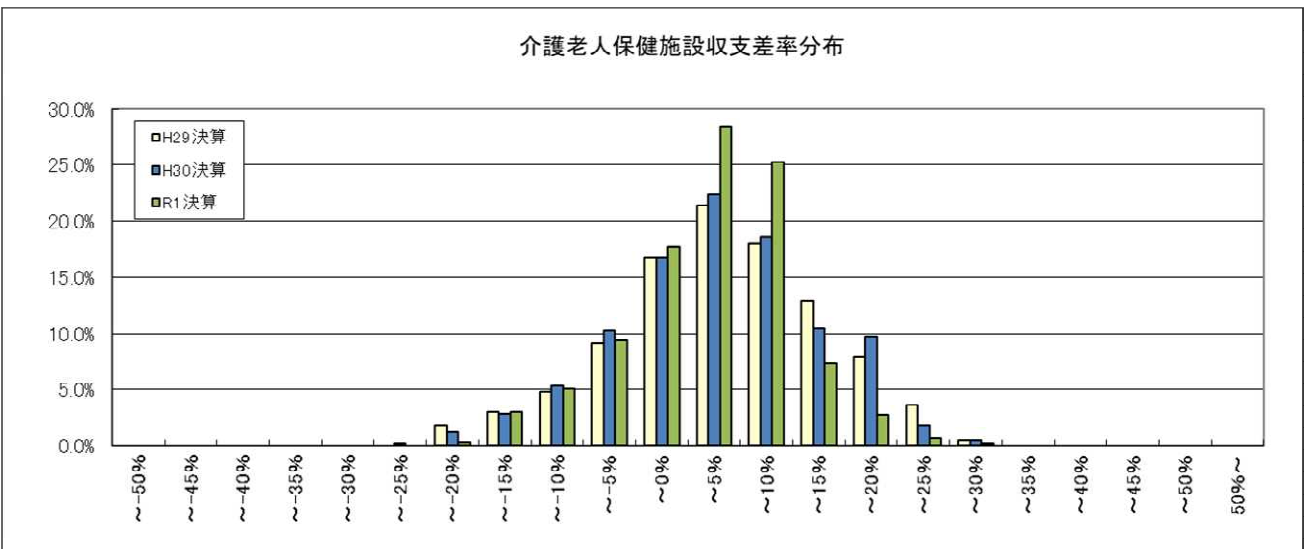
※ 各項目の数値は、決算額を12で除した値を掲載している。

※ 各項目の数値は、それぞれ表章単位未満で四捨五入しているため、内訳の合計が総数に一致しない場合等がある。

19	a 設備資金借入金元金償還金支出	1,102	1,101	884	1,227
20	b 長期運営資金借入金元金償還金支出	416	454	347	520
21	参考:(④+Ⅱ(2)+Ⅱ(3))- (a+b)	1,420	1,233	1,080	832

22	定員		88.3人	87.4人	88.6人
23	延べ利用者数		2,524.9人	2,520.2人	2,527.3人
24	常勤換算職員数(常勤率)		54.3人 85.5%	55.8人 85.7%	54.1人 87.1%
25	看護・介護職員常勤換算数(常勤率)		39.1人 86.0%	39.2人 86.8%	39.0人 88.2%
	常勤換算1人当たり給与費				
26	常勤	看護師	457,388円	448,962円	470,993円
27		准看護師	392,081円	382,799円	406,412円
28		介護福祉士	353,810円	355,166円	343,178円
29		介護職員	336,325円	341,460円	325,865円
30		非常勤	看護師	357,602円	362,987円
31	准看護師		326,939円	334,143円	347,767円
32	介護福祉士		282,434円	290,548円	266,935円
33	介護職員		253,652円	261,953円	254,566円

34	利用者1人当たり収入	13,641円	13,916円	13,272円
35	利用者1人当たり支出	13,154円	13,581円	12,819円
36	常勤換算職員1人当たり給与費	373,289円	374,858円	372,448円
37	看護・介護職員(常勤換算)1人当たり給与費	347,987円	351,327円	345,969円
38	常勤換算職員1人当たり利用者数	1.6人	1.6人	1.6人
39	看護・介護職員(常勤換算)1人当たり利用者数	2.3人	2.2人	2.3人



第3表 介護療養型医療施設(病院) 1施設・事業所当たり収支額, 収支等の科目

		令和元年度概況調査				令和2年度実態調査		平成29年度実態調査	
		平成29年度決算		平成30年度決算		令和元年度決算		平成28年度決算	
		千円		千円		千円		千円	
1	I 介護事業収益	(1)介護料収入	26,670	26,427	21,309	25,140			
2		(2)保険外の利用料	3,965	3,920	3,876	3,881			
3		(3)補助金収入	-	-	-	-			
4		(4)介護報酬査定減	-20	-39	-18	-39			
5	II 介護事業費用	(1)給与費	18,065	18,135	15,328	17,402	60.0%	60.0%	
6		(2)減価償却費	942	950	837	953	3.3%	3.3%	
7		(3)国庫補助金等特別積立金取崩額	-	-	-	-			
8		(4)その他	10,004	9,928	8,215	9,538	32.7%	32.9%	
9		うち委託費	2,480	2,537	2,105	2,309	8.1%	8.0%	
10	III 介護事業外収益	(1)借入金補助金収入	-	-	-	-			
11	IV 介護事業外費用	(1)借入金利息	83	85	86	125			
12	V 特別損失	(1)本部費繰入	-	-	-	-			
13	収入 ①=Ⅰ+Ⅲ		30,615	30,308	25,167	28,982			
14	支出 ②=Ⅱ+Ⅳ+Ⅴ		29,094	29,098	24,465	28,018			
15	差引 ③=①-②		1,521	1,210	702	964	5.0%	3.3%	
16	法人税等		289	241	126	222	0.9%	0.8%	
17	法人税等差引 ④=③-法人税等		1,231	969	576	741	4.0%	2.6%	
18	有効回答数		112	112	107	256			

※ 比率は収入に対する割合である。

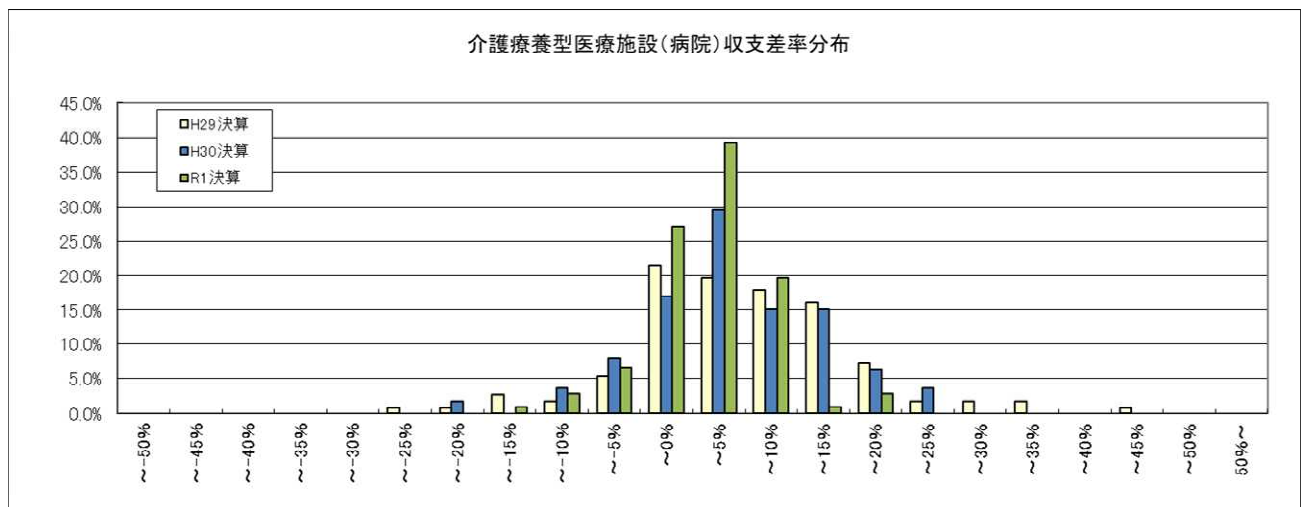
※ 各項目の数値は、決算額を12で除した値を掲載している。

※ 各項目の数値は、それぞれ表章単位未満で四捨五入しているため、内訳の合計が総数に一致しない場合等がある。

19	a 設備資金借入金元金償還金支出	423	412	356	756
20	b 長期運営資金借入金元金償還金支出	300	311	253	473
21	参考:(④+Ⅱ(2)+Ⅱ(3))- (a+b)	1,450	1,196	803	465

22	定員		68.2人	52.9人	65.8人
23	延べ利用者数		1,876.2人	1,521.8人	1,802.9人
24	常勤換算職員数(常勤率)		43.3人 88.4%	37.2人 90.3%	41.6人 90.1%
25	看護・介護職員常勤換算数(常勤率)		29.4人 89.6%	27.3人 91.4%	29.0人 91.5%
	常勤換算1人当たり給与費				
26	常勤	看護師	436,270円	437,297円	449,007円
27		准看護師	364,964円	370,201円	377,562円
28		介護福祉士	335,671円	325,251円	322,319円
29		介護職員	304,625円	302,581円	298,897円
30	非常勤	看護師	359,120円	358,567円	366,031円
31		准看護師	314,405円	315,847円	332,724円
32		介護福祉士	272,616円	278,620円	271,956円
33		介護職員	236,621円	262,993円	253,774円

34	利用者1人当たり収入	16,154円	16,538円	16,075円
35	利用者1人当たり支出	15,509円	16,077円	15,541円
36	常勤換算職員1人当たり給与費	417,582円	407,355円	417,989円
37	看護・介護職員(常勤換算)1人当たり給与費	346,861円	341,516円	350,848円
38	常勤換算職員1人当たり利用者数	1.6人	1.4人	1.6人
39	看護・介護職員(常勤換算)1人当たり利用者数	2.3人	1.9人	2.3人



第4表 介護医療院 1施設・事業所当たり収支額、収支等の科目

		令和元年度概況調査		令和2年度実態調査	平成29年度実態調査
		平成29年度決算	平成30年度決算	令和元年度決算	平成28年度決算
		千円	千円	千円	千円
1	I 介護事業収益	(1)介護料収入	-	27,308	-
2		(2)保険外の利用料	-	4,057	-
3		(3)補助金収入	-	-	-
4		(4)介護報酬査定減	-	-26	-
5	II 介護事業費用	(1)給与費	-	18,608	59.4%
6		(2)減価償却費	-	1,181	3.8%
7		(3)国庫補助金等特別積立金取崩額	-	-	-
8		(4)その他	-	9,833	31.4%
9		うち委託費	-	2,280	7.3%
10	III 介護事業外収益	(1)借入金補助金収入	-	-	-
11	IV 介護事業外費用	(1)借入金利息	-	97	-
12	V 特別損失	(1)本部費繰入	-	-	-
13	収入 ①=Ⅰ+Ⅲ		-	31,339	-
14	支出 ②=Ⅱ+Ⅳ+Ⅴ		-	29,718	-
15	差引 ③=①-②		-	1,620	5.2%
16	法人税等		-	137	0.4%
17	法人税等差引 ④=③-法人税等		-	1,483	4.7%
18	有効回答数		-	88	-

※ 比率は収入に対する割合である。

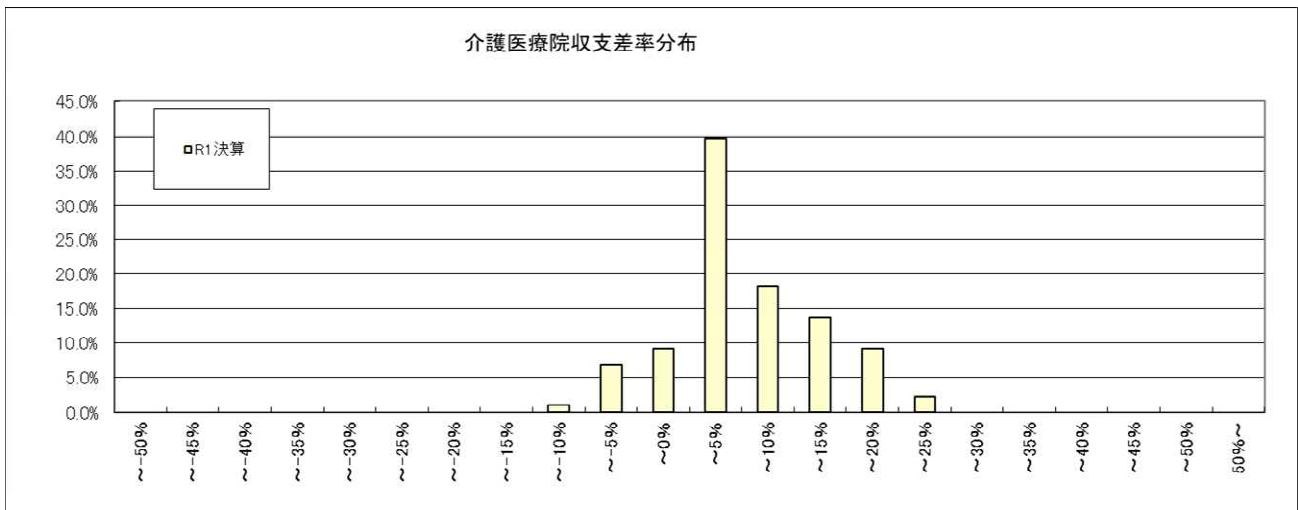
※ 各項目の数値は、決算額を12で除した値を掲載している。

※ 各項目の数値は、それぞれ表章単位未満で四捨五入しているため、内訳の合計が総数に一致しない場合等がある。

19	a 設備資金借入金元金償還金支出	-	-	400	-
20	b 長期運営資金借入金元金償還金支出	-	-	274	-
21	参考:(④+Ⅱ(2)+Ⅱ(3))-(a+b)	-	-	1,990	-

22	定員		-	59.2人	-
23	延べ利用者数		-	1,830.0人	-
24	常勤換算職員数(常勤率)		-	41.2人	89.7%
25	看護・介護職員常勤換算数(常勤率)		-	30.4人	91.1%
	常勤換算1人当たり給与費				
26	常勤	看護師	-	448,365円	-
27		准看護師	-	402,541円	-
28		介護福祉士	-	354,953円	-
29		介護職員	-	331,278円	-
30	非常勤	看護師	-	358,796円	-
31		准看護師	-	311,330円	-
32		介護福祉士	-	280,958円	-
33		介護職員	-	260,037円	-

34	利用者1人当たり収入	-	17,125円	-
35	利用者1人当たり支出	-	16,239円	-
36	常勤換算職員1人当たり給与費	-	434,339円	-
37	看護・介護職員(常勤換算)1人当たり給与費	-	368,603円	-
38	常勤換算職員1人当たり利用者数	-	1.4人	-
39	看護・介護職員(常勤換算)1人当たり利用者数	-	1.9人	-



第5表 訪問介護 1施設・事業所当たり収支額、収支等の科目

		令和元年度概況調査				令和2年度実態調査		平成29年度実態調査	
		平成29年度決算		平成30年度決算		令和元年度決算		平成28年度決算	
		千円		千円		千円		千円	
1	I 介護事業収益	(1)介護料収入	2,594	2,549	2,586	2,227			
2		(2)保険外の利用料	32	31	57	31			
3		(3)補助金収入	2	1	2	4			
4		(4)介護報酬査定減	-0	-1	-2	-1			
5	II 介護事業費用	(1)給与費	2,008	1,994	2,052	1,721	76.1%		
6		(2)減価償却費	25	24	30	26	1.2%		
7		(3)国庫補助金等特別積立金取崩額	-1	-1	-1	-1			
8		(4)その他	363	370	440	346	15.3%		
9		うち委託費	24	23	46	24	1.1%		
10	III 介護事業外収益	(1)借入金補助金収入	2	2	2	2			
11	IV 介護事業外費用	(1)借入金利息	6	6	7	6			
12	V 特別損失	(1)本部費繰入	70	72	46	57			
13	収入 ①=Ⅰ+Ⅲ		2,629	2,581	2,645	2,263			
14	支出 ②=Ⅱ+Ⅳ+Ⅴ		2,471	2,464	2,575	2,155			
15	差引 ③=①-②		158	117	70	108	4.8%		
16	法人税等		11	12	10	15	0.6%		
17	法人税等差引 ④=③-法人税等		147	105	60	93	4.1%		
18	有効回答数		470	470	1,299	1,523			

※ 比率は収入に対する割合である。

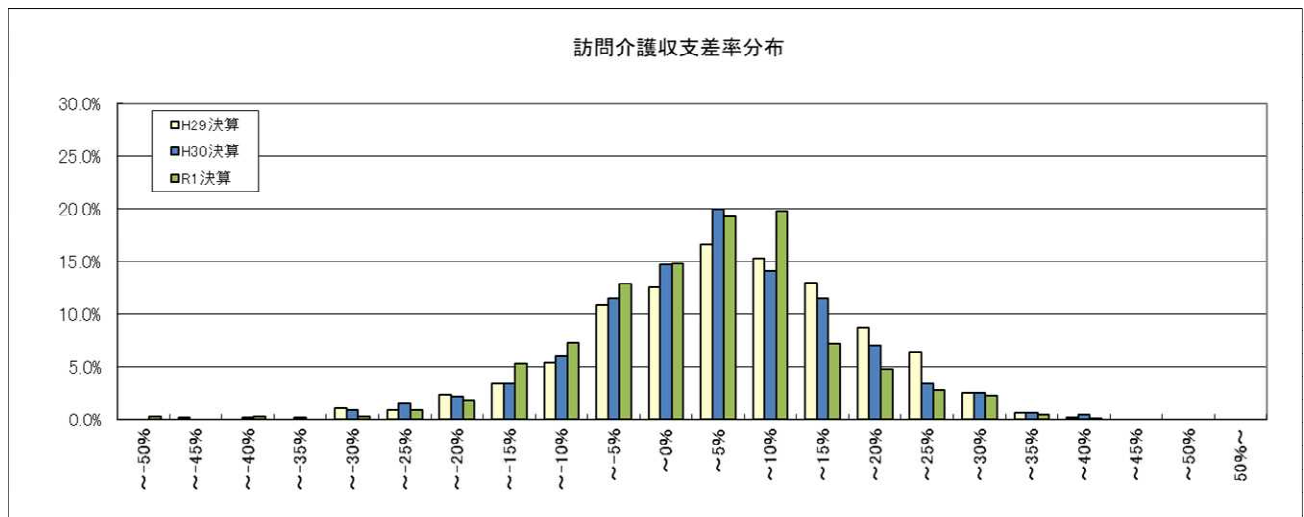
※ 各項目の数値は、決算額を12で除した値を掲載している。

※ 各項目の数値は、それぞれ表章単位未満で四捨五入しているため、内訳の合計が総数に一致しない場合等がある。

19	延べ訪問回数		726.3回	729.8回	645.8回
20	常勤換算職員数(常勤率)		7.9人 52.2%	7.2人 56.7%	7.1人 54.4%
21	介護職員常勤換算数(常勤率)		6.9人 47.7%	6.3人 53.5%	6.3人 49.7%
22	常勤換算1人当たり給与費				
23	介護福祉士		316,789円	334,662円	304,324円
24	介護職員		299,836円	315,262円	287,648円
25	非常勤換算1人当たり給与費				
25	介護福祉士		282,503円	293,693円	288,836円
25	介護職員		262,319円	263,034円	273,293円

26	訪問1回当たり収入	3,554円	3,625円	3,503円
27	訪問1回当たり支出	3,393円	3,529円	3,336円
28	常勤換算職員1人当たり給与費	289,786円	300,460円	286,253円
29	介護職員(常勤換算)1人当たり給与費	280,205円	290,989円	280,429円

30	常勤換算職員1人当たり訪問回数	91.8回	101.0回	90.4回
31	訪問介護職員常勤換算1人当たり訪問回数	105.0回	115.4回	103.3回



第6表 訪問入浴介護(予防を含む) 1施設・事業所当たり収支額、収支等の科目

		令和元年度概況調査			令和2年度実態調査	平成29年度実態調査
		平成29年度決算	平成30年度決算	令和元年度決算	平成28年度決算	
		千円		千円	千円	千円
1	I 介護事業収益	(1)介護料収入	2,599	2,637	2,848	2,089
2		(2)保険外の利用料	28	30	24	27
3		(3)補助金収入	4	3	2	2
4		(4)介護報酬査定減	-0	-0	-0	-0
5	II 介護事業費用	(1)給与費	1,721 65.4%	1,755 65.7%	1,897 66.0%	1,380 65.1%
6		(2)減価償却費	33 1.2%	36 1.4%	44 1.5%	30 1.4%
7		(3)国庫補助金等特別積立金取崩額	-2	-1	-1	-2
8		(4)その他	569 21.6%	580 21.7%	589 20.5%	481 22.7%
9		うち委託費	168 6.4%	184 6.9%	186 6.5%	150 7.1%
10	III 介護事業外収益	(1)借入金補助金収入	1	2	1	0
11	IV 介護事業外費用	(1)借入金利息	1	1	1	1
12	V 特別損失	(1)本部費繰入	218	234	241	169
13	収入 ①=Ⅰ+Ⅲ		2,633	2,672	2,876	2,118
14	支出 ②=Ⅱ+Ⅳ+Ⅴ		2,541	2,604	2,771	2,059
15	差引 ③=①-②		92 3.5%	68 2.6%	105 3.6%	59 2.8%
16	法人税等		40 1.5%	36 1.3%	26 0.9%	15 0.7%
17	法人税等差引 ④=③-法人税等		52 2.0%	33 1.2%	78 2.7%	44 2.1%
18	有効回答数		235	235	433	589

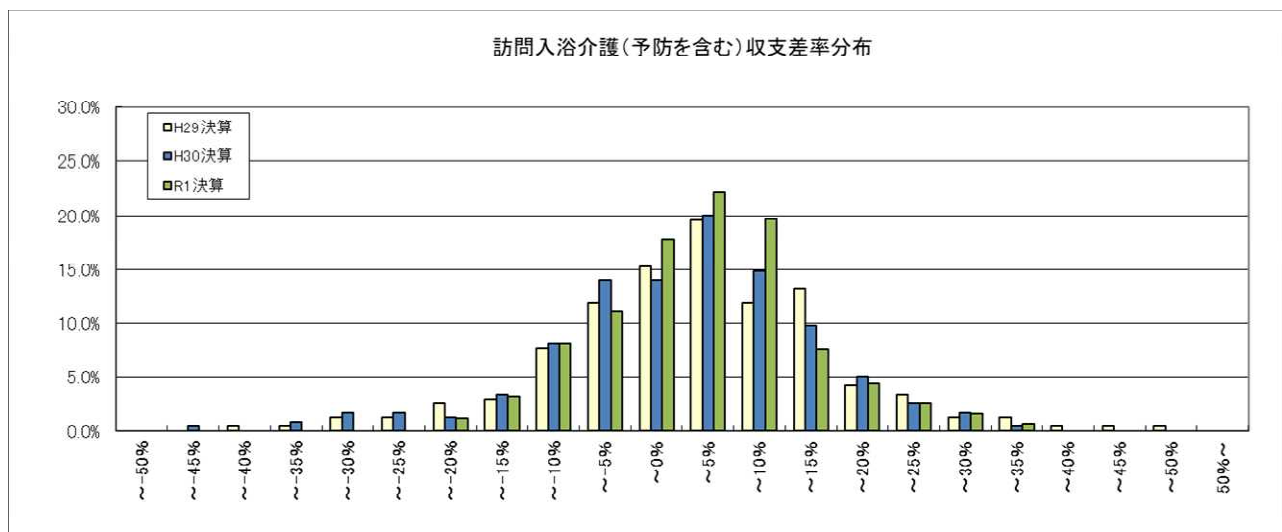
※ 比率は収入に対する割合である。

※ 各項目の数値は、決算額を12で除した値を掲載している。

※ 各項目の数値は、それぞれ表章単位未満で四捨五入しているため、内訳の合計が総数に一致しない場合等がある。

19	延べ訪問回数		192.4回	219.4回	154.9回
20	常勤換算職員数(常勤率)		5.2人 66.7%	5.6人 70.2%	4.1人 71.5%
21	看護・介護職員常勤換算数(常勤率)		4.6人 64.8%	4.9人 67.5%	3.6人 68.8%
	常勤換算1人当たり給与費				
22	常勤	看護師	366,382円	373,434円	363,905円
23		准看護師	343,164円	337,625円	347,731円
24		介護福祉士	333,186円	335,602円	329,004円
25		介護職員	316,760円	319,959円	306,933円
26	非常勤	看護師	335,449円	368,848円	355,816円
27		准看護師	324,663円	341,776円	335,563円
28		介護福祉士	272,244円	287,474円	259,310円
29		介護職員	255,627円	271,918円	258,872円

30	訪問1回当たり収入	13,888円	13,106円	13,675円
31	訪問1回当たり支出	13,534円	12,629円	13,294円
32	常勤換算職員1人当たり給与費	317,846円	332,477円	321,937円
33	看護・介護職員(常勤換算)1人当たり給与費	312,990円	324,149円	314,175円
34	常勤換算職員1人当たり訪問回数	37.0回	39.5回	37.8回
35	看護・介護職員(常勤換算)1人当たり訪問回数	41.4回	44.7回	42.6回



第7表 訪問看護(予防を含む) 1施設・事業所当たり収支額、収支等の科目

		令和元年度概況調査				令和2年度実態調査		平成29年度実態調査	
		平成29年度決算		平成30年度決算		令和元年度決算		平成28年度決算	
		千円		千円		千円		千円	
1	I 介護事業収益	(1)介護料収入	2,350	2,476	2,688	2,276			
2		(2)保険外の利用料	22	25	33	23			
3		(3)補助金収入	-	-	-	-			
4		(4)介護報酬査定減	-1	-2	-1	-2			
5	II 介護事業費用	(1)給与費	1,813	1,912	2,120	1,800	78.3%	78.3%	
6		(2)減価償却費	26	26	34	30	1.1%	1.0%	1.3%
7		(3)国庫補助金等特別積立金取崩額	-	-	-	-			
8		(4)その他	422	454	443	380	17.8%	18.2%	16.5%
9		うち委託費	22	27	29	18	0.9%	1.1%	0.8%
10	III 介護事業外収益	(1)借入金補助金収入	-	-	-	-			
11	IV 介護事業外費用	(1)借入金利息	2	2	3	2			
12	V 特別損失	(1)本部費繰入	-	-	-	-			
13	収入 ①=Ⅰ+Ⅲ		2,371	2,500	2,719	2,297			
14	支出 ②=Ⅱ+Ⅳ+Ⅴ		2,263	2,395	2,599	2,211			
15	差引 ③=①-②		108	105	120	86	4.6%	4.2%	3.7%
16	法人税等		5	5	7	18	0.2%	0.2%	0.8%
17	法人税等差引 ④=③-法人税等		103	100	113	68	4.3%	4.0%	3.0%
18	有効回答数		219	219	450	555			

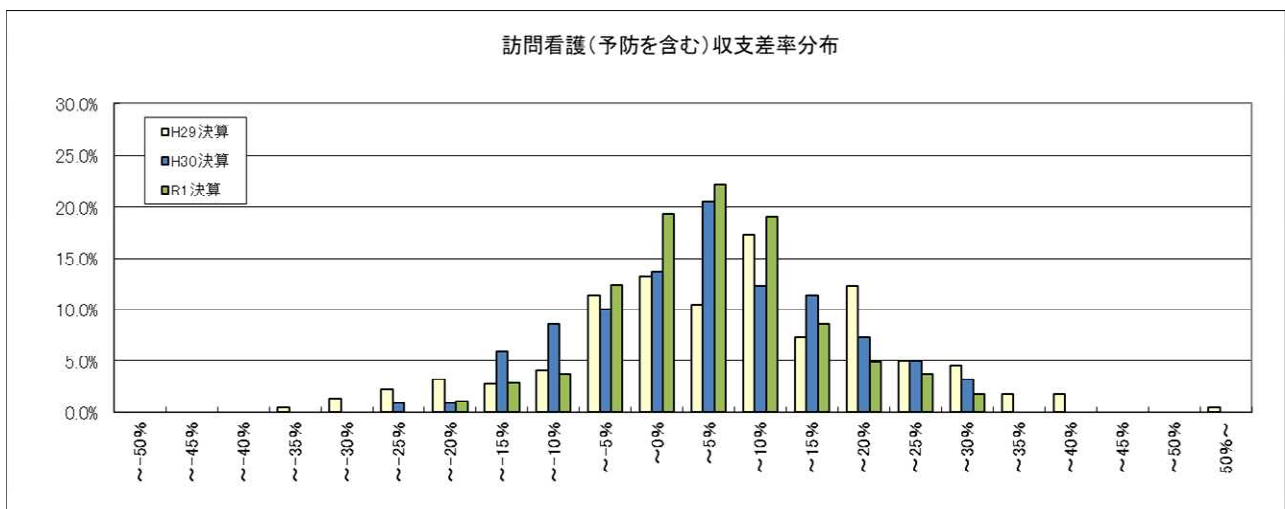
※ 比率は収入に対する割合である。

※ 各項目の数値は、決算額を12で除した値を掲載している。

※ 各項目の数値は、それぞれ表章単位未満で四捨五入しているため、内訳の合計が総数に一致しない場合等がある。

19	延べ訪問回数		319.2回	337.6回	288.2回
20	常勤換算職員数(常勤率)		7.1人 79.4%	7.3人 76.6%	6.8人 75.2%
21	看護職員常勤換算数(常勤率)		4.7人 77.6%	4.7人 73.8%	4.9人 74.6%
	常勤換算1人当たり給与費				
22	常勤	看護師	458,571円	440,368円	449,961円
23		准看護師	370,680円	352,006円	390,273円
24		理学療法士	455,422円	411,135円	403,295円
25		作業療法士	435,558円	409,989円	394,495円
26	非常勤	看護師	352,772円	369,186円	386,194円
27		准看護師	299,508円	319,074円	332,220円
28		理学療法士	390,557円	374,544円	383,887円
29		作業療法士	371,204円	368,132円	366,307円

30	訪問1回当たり収入	7,831円	8,056円	7,971円
31	訪問1回当たり支出	7,502円	7,700円	7,673円
32	常勤換算職員1人当たり給与費	428,288円	410,069円	417,291円
33	看護職員(常勤換算)1人当たり給与費	429,741円	416,114円	430,088円
34	常勤換算職員1人当たり訪問回数	44.8回	46.4回	42.1回
35	看護職員(常勤換算)1人当たり訪問回数	67.5回	71.3回	59.1回



第8表 訪問リハビリテーション(予防を含む) 1施設・事業所当たり収支額、収支等の科目

		令和元年度概況調査				令和2年度実態調査		平成29年度実態調査	
		平成29年度決算		平成30年度決算		令和元年度決算		平成28年度決算	
		千円		千円		千円		千円	
1	I 介護事業収益	(1)介護料収入	1,057	1,079	1,099	1,009			
2		(2)保険外の利用料	7	6	14	6			
3		(3)補助金収入	-	-	-	-			
4		(4)介護報酬査定減	-1	-1	-0	-1			
5	II 介護事業費用	(1)給与費	740	771	804	661	65.2%		
6		(2)減価償却費	23	24	25	33	3.2%		
7		(3)国庫補助金等特別積立金取崩額	-	-	-	-			
8		(4)その他	248	253	253	281	27.7%		
9		うち委託費	29	30	32	63	6.2%		
10	III 介護事業外収益	(1)借入金補助金収入	-	-	-	-			
11	IV 介護事業外費用	(1)借入金利息	2	2	3	3			
12	V 特別損失	(1)本部費繰入	-	-	-	-			
13	収入 ①= I + III		1,063	1,084	1,112	1,013			
14	支出 ②= II + IV + V		1,014	1,050	1,086	978			
15	差引 ③=①-②		49	34	26	35	3.5%		
16	法人税等		7	6	5	6	0.6%		
17	法人税等差引 ④=③-法人税等		42	28	22	30	2.9%		
18	有効回答数		217	217	619	656			

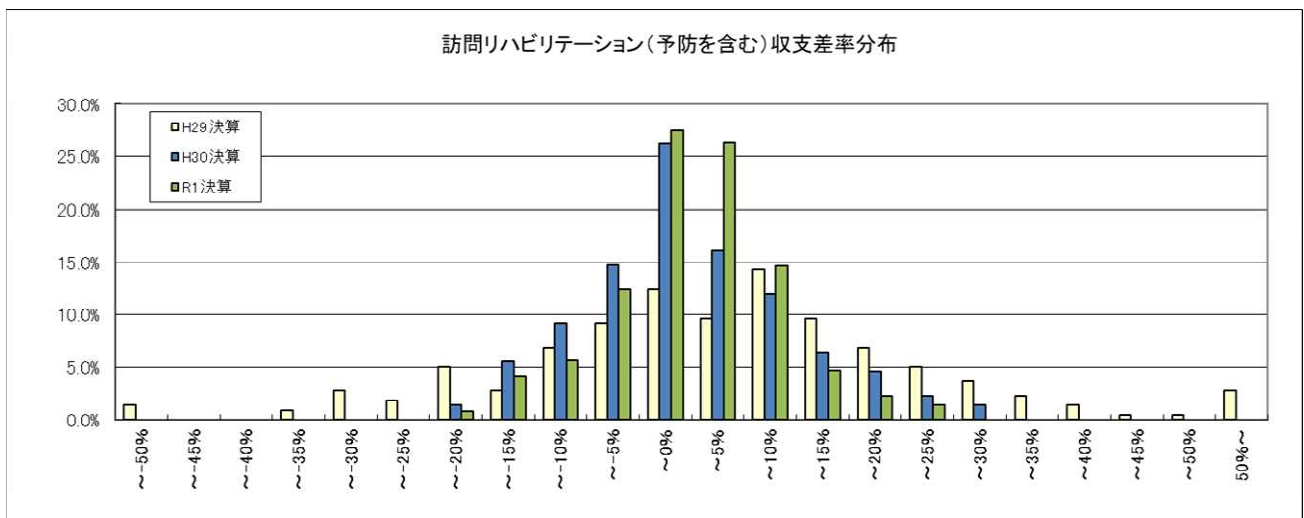
※ 比率は収入に対する割合である。

※ 各項目の数値は、決算額を12で除した値を掲載している。

※ 各項目の数値は、それぞれ表章単位未満で四捨五入しているため、内訳の合計が総数に一致しない場合等がある。

19	延べ訪問回数		278.4回	263.0回	238.6回
20	常勤換算職員数(常勤率)		1.8人 93.8%	2.0人 92.0%	1.8人 91.6%
21	PT・OT・ST常勤換算数(常勤率)		1.7人 94.7%	1.9人 92.7%	1.6人 93.1%
	常勤換算1人当たり給与費				
22	常勤	看護師	429,597円	437,296円	425,672円
23		准看護師	398,441円	335,976円	348,852円
24		理学療法士	433,404円	392,663円	401,040円
25		作業療法士	398,894円	378,199円	394,096円
26		言語聴覚士	391,408円	382,796円	356,476円
27	非常勤	看護師	314,501円	338,432円	364,146円
28		准看護師	438,710円	273,152円	331,835円
29		理学療法士	368,028円	339,226円	390,254円
30		作業療法士	377,891円	336,914円	364,589円
31		言語聴覚士	285,380円	331,359円	338,713円

32	訪問1回当たり収入	3,894円	4,228円	4,247円
33	訪問1回当たり支出	3,772円	4,128円	4,099円
34	常勤換算職員1人当たり給与費	426,235円	393,162円	400,603円
35	看護職員(常勤換算)1人当たり給与費	413,001円	379,730円	396,545円
36	PT・OT・ST(常勤換算)1人当たり給与費	419,624円	384,428円	395,125円
37	常勤換算職員1人当たり訪問回数	152.5回	128.4回	131.4回
38	PT・OT・ST(常勤換算)1人当たり訪問回数	166.5回	139.6回	153.1回



第9表 通所介護 1施設・事業所当たり収支額、収支等の科目

		令和元年度概況調査				令和2年度実態調査		平成29年度実態調査	
		平成29年度決算		平成30年度決算		令和元年度決算		平成28年度決算	
		千円		千円		千円		千円	
1	I 介護事業収益	(1)介護料収入	5,235	5,181	5,161	4,890			
2		(2)保険外の利用料	356	358	364	339			
3		(3)補助金収入	5	5	4	7			
4		(4)介護報酬査定減	-1	-0	-4	-1			
5	II 介護事業費用	(1)給与費	3,464	3,509	3,525	3,362	64.2%		
6		(2)減価償却費	214	214	215	205	3.9%		
7		(3)国庫補助金等特別積立金取崩額	-39	-37	-35	-51			
8		(4)その他	1,483	1,513	1,513	1,354	25.8%		
9		うち委託費	221	227	214	193	3.7%		
10	III 介護事業外収益	(1)借入金補助金収入	2	3	4	5			
11	IV 介護事業外費用	(1)借入金利息	18	17	22	16			
12	V 特別損失	(1)本部費繰入	149	149	110	96			
13	収入 ①=Ⅰ+Ⅲ		5,597	5,547	5,529	5,240			
14	支出 ②=Ⅱ+Ⅳ+Ⅴ		5,288	5,365	5,351	4,981			
15	差引 ③=①-②		309	182	178	259	4.9%		
16		法人税等	32	24	20	13	0.2%		
17	法人税等差引 ④=③-法人税等		277	158	158	246	4.7%		
18	有効回答数		426	426	1,193	1,131			

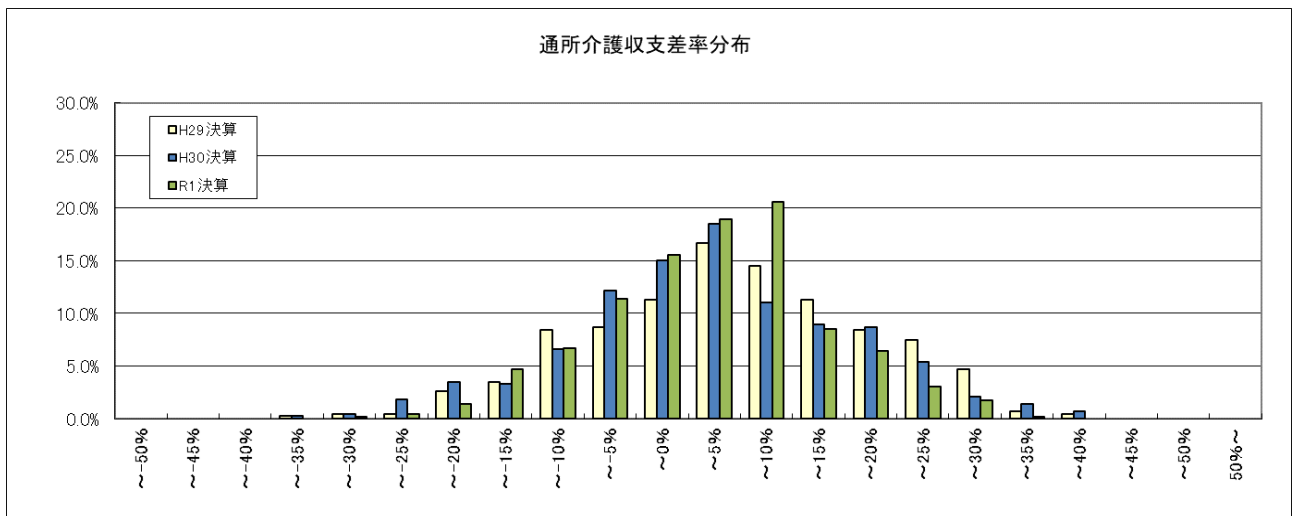
※ 比率は収入に対する割合である。

※ 各項目の数値は、決算額を12で除した値を掲載している。

※ 各項目の数値は、それぞれ表章単位未満で四捨五入しているため、内訳の合計が総数に一致しない場合等がある。

19	延べ利用者数		633.4人	584.3人	574.0人
20	常勤換算職員数(常勤率)		11.4人 65.2%	11.2人 64.7%	11.2人 64.7%
21	看護・介護職員常勤換算数(常勤率)		7.9人 63.7%	7.7人 62.6%	7.8人 62.5%
	常勤換算1人当たり給与費				
22	常勤	看護師	363,618円	354,319円	368,123円
23		准看護師	326,911円	326,620円	335,401円
24		介護福祉士	307,127円	312,484円	309,720円
25		介護職員	284,820円	288,351円	285,390円
26	非常勤	看護師	321,751円	327,058円	331,933円
27		准看護師	290,374円	291,242円	301,420円
28		介護福祉士	247,071円	253,077円	260,176円
29		介護職員	229,540円	237,400円	243,241円

30	利用者1人当たり収入	8,757円	9,462円	9,129円
31	利用者1人当たり支出	8,470円	9,157円	8,678円
32	常勤換算職員1人当たり給与費	292,775円	295,026円	294,743円
33	看護・介護職員(常勤換算)1人当たり給与費	278,268円	281,792円	283,387円
34	常勤換算職員1人当たり利用者数	55.8人	52.2人	51.3人
35	看護・介護職員(常勤換算)1人当たり利用者数	80.4人	75.8人	73.2人



第10表 通所リハビリテーション(予防を含む) 1施設・事業所当たり収支額、収支等の科目

		令和元年度概況調査				令和2年度実態調査		平成29年度実態調査	
		平成29年度決算		平成30年度決算		令和元年度決算		平成28年度決算	
		千円		千円		千円		千円	
1	I 介護事業収益	(1)介護料収入	5,580	5,483	5,298	5,698			
2		(2)保険外の利用料	348	345	314	363			
3		(3)補助金収入	-	-	-	-			
4		(4)介護報酬査定減	-3	-4	-4	-5			
5	II 介護事業費用	(1)給与費	3,809	3,854	3,742	3,911	64.6%	64.6%	
6		(2)減価償却費	198	197	193	209	3.3%	3.5%	
7		(3)国庫補助金等特別積立金取崩額	-	-	-	-			
8		(4)その他	1,556	1,570	1,551	1,590	26.3%	26.3%	
9		うち委託費	355	359	378	397	6.0%	6.6%	
10	III 介護事業外収益	(1)借入金補助金収入	-	-	-	-			
11	IV 介護事業外費用	(1)借入金利息	25	23	21	36			
12	V 特別損失	(1)本部費繰入	-	-	-	-			
13	収入 ①=Ⅰ+Ⅲ		5,925	5,824	5,607	6,056			
14	支出 ②=Ⅱ+Ⅳ+Ⅴ		5,589	5,644	5,507	5,746			
15	差引 ③=①-②		336	180	100	310	5.7%	5.1%	
16	法人税等		33	28	20	27	0.6%	0.4%	
17	法人税等差引 ④=③-法人税等		303	151	80	283	5.1%	4.7%	
18	有効回答数		366	366	623	666			

※ 比率は収入に対する割合である。

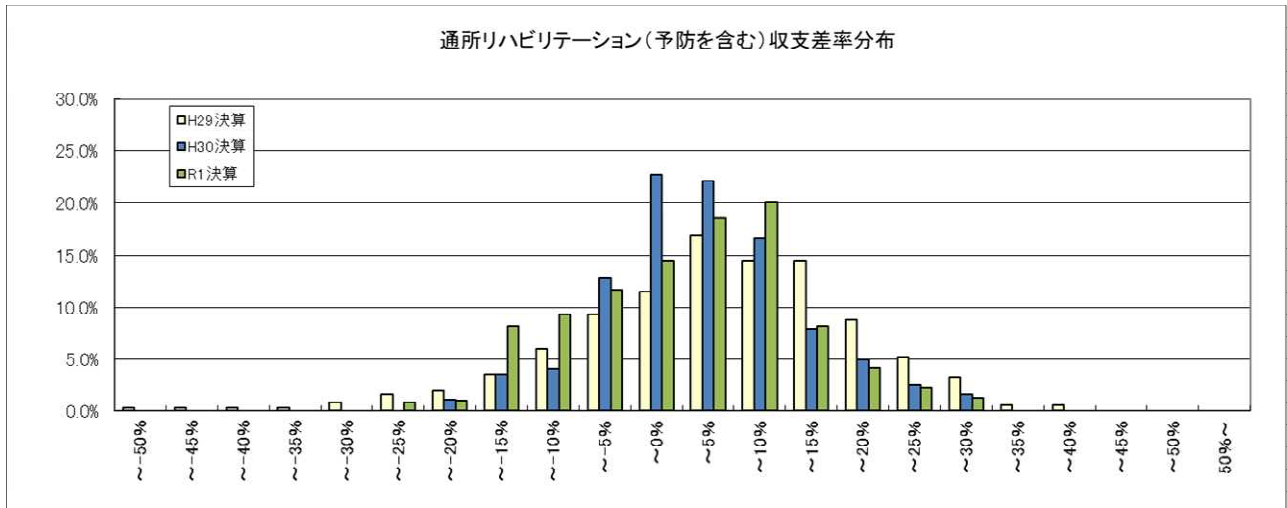
※ 各項目の数値は、決算額を12で除した値を掲載している。

※ 各項目の数値は、それぞれ表章単位未満で四捨五入しているため、内訳の合計が総数に一致しない場合等がある。

19	延べ利用者数		622.0人	531.3人	590.0人
20	常勤換算職員数(常勤率)		11.5人 78.6%	10.3人 79.8%	11.2人 80.3%
21	看護・介護職員常勤換算数(常勤率)		7.0人 77.4%	6.2人 78.2%	7.4人 80.9%
22	PT・OT・ST常勤換算数(常勤率)		2.3人 92.8%	2.4人 92.7%	2.0人 90.8%
23	常勤換算1人当たり給与費				
24	常勤 看護師		425,675円	415,253円	434,731円
25	常勤 准看護師		359,474円	351,689円	373,630円
26	常勤 介護福祉士		340,739円	336,312円	321,563円
27	常勤 介護職員		315,074円	323,323円	305,277円
28	常勤 理学療法士		379,790円	384,575円	400,923円
29	常勤 作業療法士		374,224円	377,625円	387,213円
30	常勤 言語聴覚士		370,869円	376,249円	370,540円
31	非常勤 看護師		331,498円	347,592円	353,758円
32	非常勤 准看護師		287,124円	305,444円	306,215円
33	非常勤 介護福祉士		261,011円	268,549円	259,339円
34	非常勤 介護職員		243,184円	246,896円	248,368円
35	非常勤 理学療法士		346,915円	366,218円	378,135円
36	非常勤 作業療法士		338,228円	323,556円	389,500円
36	非常勤 言語聴覚士		396,046円	354,350円	347,884円

37	利用者1人当たり収入	9,363円	10,555円	10,263円
38	利用者1人当たり支出	9,074円	10,366円	9,739円
39	常勤換算職員1人当たり給与費	352,416円	353,158円	351,719円
40	看護・介護職員(常勤換算)1人当たり給与費	315,852円	318,083円	311,493円
41	PT・OT・ST(常勤換算)1人当たり給与費	375,360円	379,567円	393,246円

42	常勤換算職員1人当たり利用者数	54.1人	51.8人	52.9人
43	看護・介護職員(常勤換算)1人当たり利用者数	88.4人	86.4人	79.4人
44	PT・OT・ST(常勤換算)1人当たり利用者数	264.9人	222.5人	301.0人



第11表 短期入所生活介護(予防を含む) 1施設・事業所当たり収支額、収支等の科目

		令和元年度概況調査				令和2年度実態調査		平成29年度実態調査	
		平成29年度決算		平成30年度決算		令和元年度決算		平成28年度決算	
		千円		千円		千円		千円	
1	I 介護事業収益	(1)介護料収入	3,653	3,603	3,545	3,263			
2		(2)保険外の利用料	990	983	1,019	907			
3		(3)補助金収入	6	7	7	6			
4		(4)介護報酬査定減	-1	-1	-2	-1			
5	II 介護事業費用	(1)給与費	2,942	2,947	2,915	2,672	63.3%	64.0%	
6		(2)減価償却費	295	289	268	268	6.3%	6.4%	
7		(3)国庫補助金等特別積立金取崩額	-77	-76	-65	-86			
8		(4)その他	1,201	1,220	1,276	1,115	25.8%	26.7%	
9		うち委託費	256	266	311	253	5.5%	6.1%	
10	III 介護事業外収益	(1)借入金補助金収入	3	3	2	2			
11	IV 介護事業外費用	(1)借入金利息	32	32	22	25			
12	V 特別損失	(1)本部費繰入	30	29	45	23			
13	収入 ①=Ⅰ+Ⅲ		4,652	4,596	4,572	4,177			
14	支出 ②=Ⅱ+Ⅳ+Ⅴ		4,424	4,440	4,460	4,016			
15	差引 ③=①-②		228	155	112	161	4.9%	3.8%	
16	法人税等		5	3	6	1	0.1%	0.0%	
17	法人税等差引 ④=③-法人税等		223	152	107	160	4.8%	3.8%	
18	有効回答数		348	348	785	713			

※ 比率は収入に対する割合である。

※ 各項目の数値は、決算額を12で除した値を掲載している。

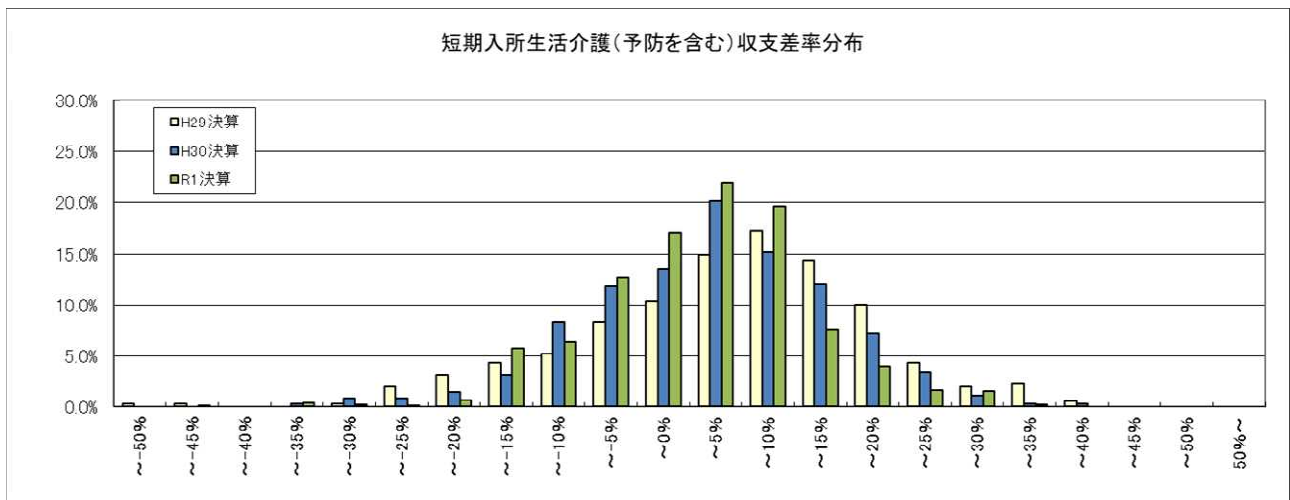
※ 各項目の数値は、それぞれ表章単位未満で四捨五入しているため、内訳の合計が総数に一致しない場合等がある。

19	a 設備資金借入金元金償還金支出	146	146	147	160
20	b 長期運営資金借入金元金償還金支出	39	41	26	17
21	参考:(④+Ⅱ(2)+Ⅱ(3))- (a+b)	255	177	137	164

22	定員		16.6人	15.5人	13.5人
23	延べ利用者数		371.1人	356.9人	346.8人
24	常勤換算職員数(常勤率)	9.0人	79.8%	9.1人	80.8%
25	看護・介護職員常勤換算数(常勤率)	7.0人	80.5%	7.1人	82.1%
	常勤換算1人当たり給与				
26	常勤	看護師	391,959円	395,256円	422,024円
27		准看護師	369,665円	345,352円	377,697円
28		介護福祉士	349,557円	349,081円	351,323円
29		介護職員	335,456円	327,897円	337,043円
30	非常勤	看護師	357,136円	337,266円	352,409円
31		准看護師	312,411円	300,370円	317,722円
32		介護福祉士	279,474円	274,761円	271,940円
33		介護職員	266,660円	250,023円	255,477円

34	利用者1人当たり収入	12,384円	12,811円	12,045円
35	利用者1人当たり支出	11,966円	12,496円	11,581円
36	常勤換算職員1人当たり給与費	336,344円	328,703円	344,014円
37	看護・介護職員(常勤換算)1人当たり給与費	329,001円	320,464円	332,207円
38	常勤換算職員1人当たり利用者数	41.4人	39.1人	39.6人
39	看護・介護職員(常勤換算)1人当たり利用者数	53.3人	50.1人	50.5人

短期入所生活介護(予防を含む)収支差率分布



第12表 特定施設入居者生活介護(予防を含む)(特定施設分以外を含む全体) 1施設・事業所当たり収支額、収支等の科目

		令和元年度概況調査				令和2年度実態調査		平成29年度実態調査	
		平成29年度決算		平成30年度決算		令和元年度決算		平成28年度決算	
		千円		千円		千円		千円	
1	I 介護事業収益	(1)介護料収入	10,021	10,183	10,205	9,609			
2		(2)保険外の利用料	11,833	12,012	11,931	10,908			
3		(3)補助金収入	2	2	4	4			
4		(4)介護報酬査定減	-3	-1	-1	-0			
5	II 介護事業費用	(1)給与費	9,758	9,893	9,935	9,450	46.0%		
6		(2)減価償却費	909	874	855	759	3.7%		
7		(3)国庫補助金等特別積立金取崩額	-2	-2	-4	-1			
8		(4)その他	9,431	9,497	9,268	8,374	40.8%		
9		うち委託費	2,390	2,432	2,593	1,837	8.9%		
10	III 介護事業外収益	(1)借入金補助金収入	15	5	4	9			
11	IV 介護事業外費用	(1)借入金利息	159	140	131	183			
12	V 特別損失	(1)本部費繰入	1,191	1,218	1,299	1,257			
13	収入 ①=Ⅰ+Ⅲ		21,868	22,202	22,143	20,529			
14	支出 ②=Ⅱ+Ⅳ+Ⅴ		21,446	21,621	21,484	20,021			
15	差引 ③=①-②		421	580	660	508	2.5%		
16	法人税等		272	293	235	127	0.6%		
17	法人税等差引 ④=③-法人税等		149	287	425	381	1.9%		
18	有効回答数		360	360	497	545			

※ 比率は収入に対する割合である。

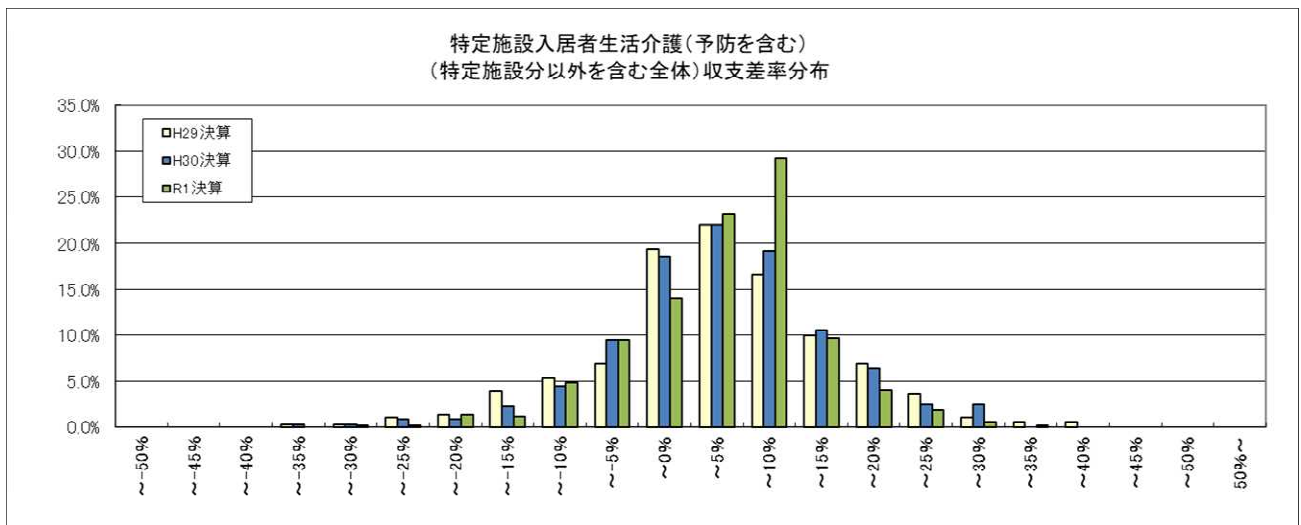
※ 各項目の数値は、決算額を12で除した値を掲載している。

※ 各項目の数値は、それぞれ表章単位未満で四捨五入しているため、内訳の合計が総数に一致しない場合等がある。

19	a 設備資金借入金元金償還金支出	461	466	450	382
20	b 長期運営資金借入金元金償還金支出	177	188	219	217
21	参考:(④+Ⅱ(2)+Ⅱ(3))- (a+b)	419	505	607	540

22	実利用者数		57.8人	56.3人	57.7人
23	延べ利用者数		1,685.7人	1,647.6人	1,588.1人
24	常勤換算職員数(常勤率)		29.3人 75.2%	27.3人 76.1%	29.5人 74.7%
25	看護・介護職員常勤換算数(常勤率)		22.4人 76.3%	21.0人 77.3%	22.2人 77.8%
	常勤換算1人当たり給与費				
26	常勤	看護師	423,893円	427,972円	427,802円
27		准看護師	380,088円	375,933円	366,128円
28		介護福祉士	355,863円	366,673円	353,532円
29		介護職員	328,970円	341,129円	327,756円
30	非常勤	看護師	375,343円	375,101円	398,580円
31		准看護師	314,236円	342,629円	365,236円
32		介護福祉士	274,484円	294,685円	282,888円
33		介護職員	255,396円	266,527円	265,850円

34	利用者1人当たり収入	13,170円	13,439円	12,927円
35	利用者1人当たり支出	12,826円	13,039円	12,607円
36	常勤換算職員1人当たり給与費	327,221円	337,868円	324,881円
37	看護・介護職員(常勤換算)1人当たり給与費	324,929円	336,277円	327,195円
38	常勤換算職員1人当たり実利用者数	2.0人	2.1人	2.0人
39	看護・介護職員(常勤換算)1人当たり実利用者数	2.6人	2.7人	2.6人



第13表 福祉用具貸与(予防を含む) 1施設・事業所当たり収支額、収支等の科目

	令和元年度概況調査				令和2年度実態調査		平成29年度実態調査	
	平成29年度決算		平成30年度決算		令和元年度決算		平成28年度決算	
	千円		千円		千円		千円	
1 I 介護事業収益	(1)介護料収入	4,078	4,181	4,936	4,875			
2	(2)保険外の利用料	340	345	370	339			
3	(3)補助金収入	0	0	1	0			
4	(4)介護報酬査定減	-6	-5	-0	-0			
5 II 介護事業費用	(1)給与費	1,590	1,653	1,800	1,787	34.2%		
6	(2)減価償却費	202	213	180	181	3.5%		
7	(3)国庫補助金等特別積立金取崩額	-	-	-0	-0			
8	(4)その他	2,252	2,310	2,879	2,732	52.4%		
9	うち委託費	136	146	114	107	2.0%		
10 III 介護事業外収益	(1)借入金補助金収入	4	4	1	4			
11 IV 介護事業外費用	(1)借入金利息	40	41	8	10			
12 V 特別損失	(1)本部費繰入	125	119	191	272			
13 収入 ①= I + III		4,416	4,526	5,307	5,218			
14 支出 ②= II + IV + V		4,209	4,335	5,058	4,981			
15 差引 ③=①-②		207	190	249	236	4.5%		
16	法人税等	31	37	64	47	0.9%		
17 法人税等差引 ④=③-法人税等		176	153	186	189	3.6%		
18 有効回答数		130	130	1,134	1,408			

※ 比率は収入に対する割合である。

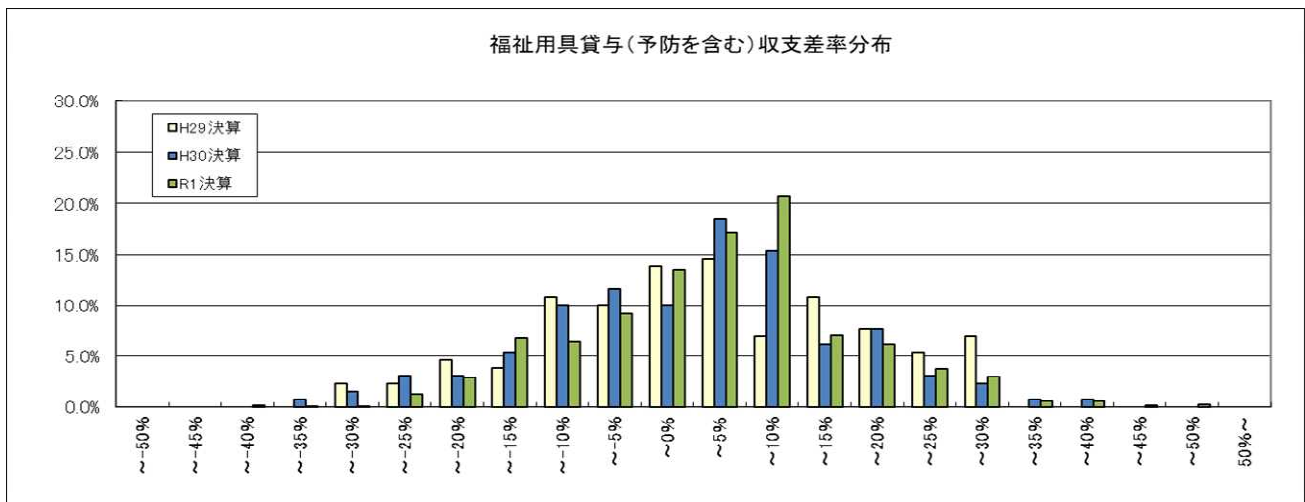
※ 各項目の数値は、決算額を12で除した値を掲載している。

※ 各項目の数値は、それぞれ表章単位未満で四捨五入しているため、内訳の合計が総数に一致しない場合等がある。

19 実利用者数		324.4人	389.4人	381.7人
20 常勤換算職員数(常勤率)		4.8人 94.0%	4.7人 92.8%	5.1人 94.6%
21 福祉用具専門相談員常勤換算数(常勤率)		3.5人 97.3%	3.4人 95.7%	3.9人 96.5%
22 常勤換算1人当たり給与費				
23	常勤 福祉用具専門員	364,568円	375,802円	358,082円
	非常勤 福祉用具専門員	290,958円	265,994円	284,657円

24 実利用者1人当たり収入	13,950円	13,629円	13,669円
25 実利用者1人当たり支出	13,364円	12,988円	13,050円
26 常勤換算職員1人当たり給与費	355,110円	366,201円	350,051円
27 福祉用具専門相談員(常勤換算)1人当たり給与費	362,606円	371,042円	355,509円

28 常勤換算職員1人当たり実利用者数	67.9人	82.6人	75.2人
29 福祉用具専門相談員(常勤換算)1人当たり実利用者数	93.5人	113.9人	96.8人



第14表 居宅介護支援 1施設・事業所当たり収支額、収支等の科目

		令和元年度概況調査				令和2年度実態調査		平成29年度実態調査	
		平成29年度決算		平成30年度決算		令和元年度決算		平成28年度決算	
		千円		千円		千円		千円	
1	I 介護事業収益	(1)介護料収入	1,118	1,137	1,125	1,004			
2		(2)保険外の利用料	-	-	-	-			
3		(3)補助金収入	4	4	1	2			
4		(4)介護報酬査定減	-1	-1	-0	-0			
5	II 介護事業費用	(1)給与費	939	951	941	846	84.1%		
6		(2)減価償却費	17	17	16	12	1.2%		
7		(3)国庫補助金等特別積立金取崩額	-2	-2	-1	-1			
8		(4)その他	158	163	171	147	14.6%		
9		うち委託費	8	9	6	5	0.5%		
10	III 介護事業外収益	(1)借入金補助金収入	0	0	1	0			
11	IV 介護事業外費用	(1)借入金利息	1	1	1	1			
12	V 特別損失	(1)本部費繰入	11	11	16	15			
13	収入 ①=Ⅰ+Ⅲ		1,122	1,140	1,126	1,006			
14	支出 ②=Ⅱ+Ⅳ+Ⅴ		1,124	1,141	1,144	1,020			
15	差引 ③=①-②		-2	-1	-18	-14	-1.4%		
16	法人税等		3	3	4	3	0.3%		
17	法人税等差引 ④=③-法人税等		-5	-4	-21	-17	-1.7%		
18	有効回答数		605	605	768	910			

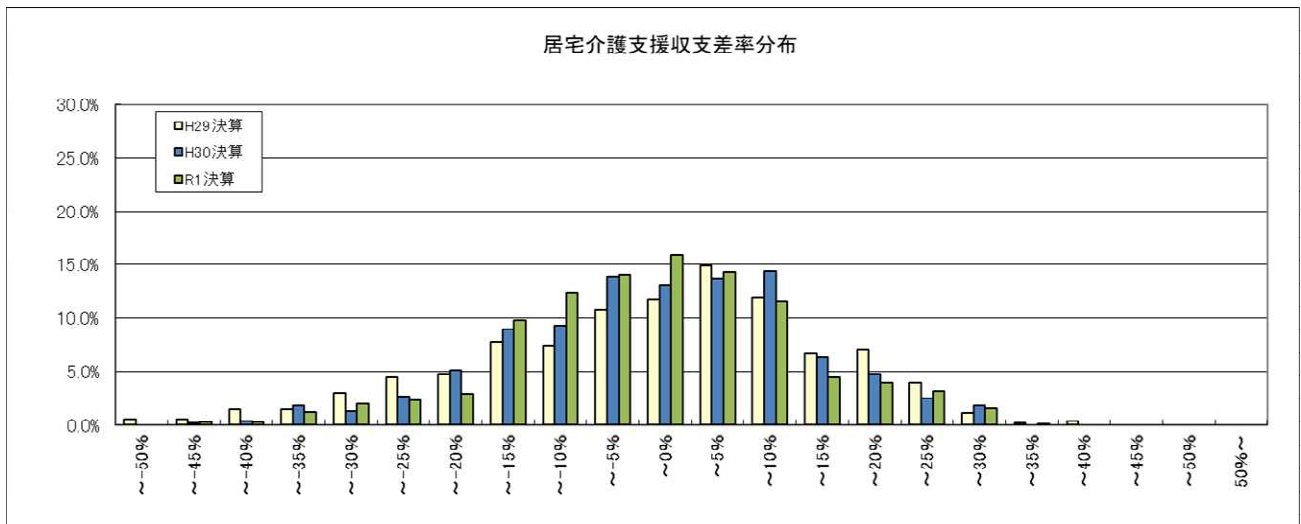
※ 比率は収入に対する割合である。

※ 各項目の数値は、決算額を12で除した値を掲載している。

※ 各項目の数値は、それぞれ表章単位未満で四捨五入しているため、内訳の合計が総数に一致しない場合等がある。

19	実利用者数		91.6人	93.7人	83.9人
20	常勤換算職員数(常勤率)		2.8人 92.6%	2.6人 92.9%	2.5人 90.5%
21	介護支援専門員常勤換算数(常勤率)		2.5人 93.4%	2.4人 93.5%	2.4人 92.9%
22	常勤換算1人当たり給与費				
23	常勤 介護支援専門員		355,553円	363,346円	358,229円
23	非常勤 介護支援専門員		294,705円	301,557円	318,654円

24	実利用者1人当たり収入	12,446円	12,021円	11,989円
25	実利用者1人当たり支出	12,461円	12,211円	12,153円
26	常勤換算職員1人当たり給与費	358,168円	370,816円	363,552円
27	介護支援専門員(常勤換算)1人当たり給与費	351,529円	359,317円	355,407円
28	常勤換算職員1人当たり実利用者数	33.2人	36.4人	33.4人
29	介護支援専門員(常勤換算)1人当たり実利用者数	36.3人	39.4人	35.6人



第15表 定期巡回・随時対応型訪問介護看護 1施設・事業所当たり収支額、収支等の科目

		令和元年度概況調査				令和2年度実態調査		平成29年度実態調査	
		平成29年度決算		平成30年度決算		令和元年度決算		平成28年度決算	
		千円		千円		千円		千円	
1	I 介護事業収益	(1)介護料収入	3,865	4,242	4,906	3,377			
2		(2)保険外の利用料	32	33	35	22			
3		(3)補助金収入	4	2	3	2			
4		(4)介護報酬査定減	-2	-3	-2	-3			
5	II 介護事業費用	(1)給与費	3,165	3,382	3,894	2,774			
6		(2)減価償却費	55	52	51	35			
7		(3)国庫補助金等特別積立金取崩額	-17	-14	-14	-15			
8		(4)その他	365	397	484	333			
9		うち委託費	47	49	64	61			
10	III 介護事業外収益	(1)借入金補助金収入	5	1	2	2			
11	IV 介護事業外費用	(1)借入金利息	12	12	10	10			
12	V 特別損失	(1)本部費繰入	79	75	190	99			
13	収入 ①=Ⅰ+Ⅲ		3,904	4,276	4,944	3,401			
14	支出 ②=Ⅱ+Ⅳ+Ⅴ		3,659	3,904	4,616	3,236			
15	差引 ③=①-②		244	372	328	164			
16	法人税等		12	9	32	5			
17	法人税等差引 ④=③-法人税等		232	363	296	160			
18	有効回答数		215	215	320	192			

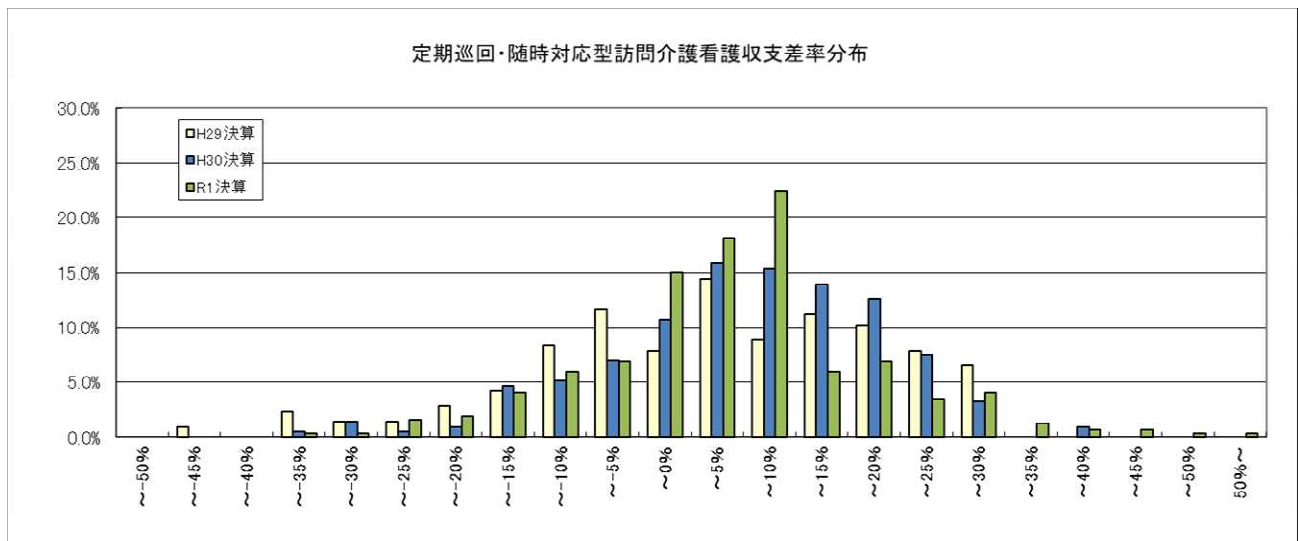
※ 比率は収入に対する割合である。

※ 各項目の数値は、決算額を12で除した値を掲載している。

※ 各項目の数値は、それぞれ表章単位未満で四捨五入しているため、内訳の合計が総数に一致しない場合等がある。

19	実利用者数	27.3人	31.2人	20.9人	
20	延べ訪問回数	2,692.5回	2,730.2回	2,079.6回	
21	常勤換算職員数(常勤率)	10.9人 77.5%	11.5人 76.3%	10.1人 73.6%	
22	看護・介護職員常勤換算数(常勤率)	10.1人 76.5%	10.4人 75.3%	9.1人 71.2%	
常勤換算1人当たり給与					
23	常勤	看護師	417,140円	388,201円	416,812円
24		准看護師	355,225円	349,517円	336,875円
25		介護福祉士	331,820円	347,548円	333,184円
26		介護職員	319,921円	332,915円	317,200円
27	非常勤	看護師	339,243円	364,881円	354,645円
28		准看護師	322,757円	285,509円	294,414円
29		介護福祉士	276,307円	294,997円	331,305円
30		介護職員	254,056円	280,859円	321,172円

31	実利用者1人当たり収入	156,657円	158,406円	162,959円
32	実利用者1人当たり支出	143,017円	147,897円	155,078円
33	常勤換算職員1人当たり給与費	319,235円	332,307円	335,281円
34	看護・介護職員(常勤換算)1人当たり給与費	314,515円	323,881円	323,744円
35	常勤換算職員1人当たり実利用者数	2.5人	2.7人	2.1人
36	看護・介護職員(常勤換算)1人当たり実利用者数	2.7人	3.0人	2.3人



第16表 夜間対応型訪問介護 1施設・事業所当たり収支額、収支等の科目

		令和元年度概況調査				令和2年度実態調査		平成29年度実態調査	
		平成29年度決算		平成30年度決算		令和元年度決算		平成28年度決算	
		千円		千円		千円		千円	
1	I 介護事業収益	(1)介護料収入	1,524	1,646	1,609	1,196			
2		(2)保険外の利用料	10	7	4	4			
3		(3)補助金収入	0	0	0	0			
4		(4)介護報酬査定減	-0	-0	-0	-0			
5	II 介護事業費用	(1)給与費	1,173	1,270	1,335	901			
6		(2)減価償却費	16	18	16	18			
7		(3)国庫補助金等特別積立金取崩額	-4	-3	-2	-3			
8		(4)その他	179	174	177	190			
9		うち委託費	26	29	17	30			
10	III 介護事業外収益	(1)借入金補助金収入	3	2	-	3			
11	IV 介護事業外費用	(1)借入金利息	3	2	0	2			
12	V 特別損失	(1)本部費繰入	104	105	45	76			
13	収入 ①=Ⅰ+Ⅲ		1,537	1,656	1,613	1,203			
14	支出 ②=Ⅱ+Ⅳ+Ⅴ		1,472	1,566	1,572	1,185			
15	差引 ③=①-②		65	90	41	18			
16		法人税等	1	2	10	2			
17	法人税等差引 ④=③-法人税等		65	88	31	16			
18	有効回答数		51	51	44	51			

※ 比率は収入に対する割合である。

※ 各項目の数値は、決算額を12で除した値を掲載している。

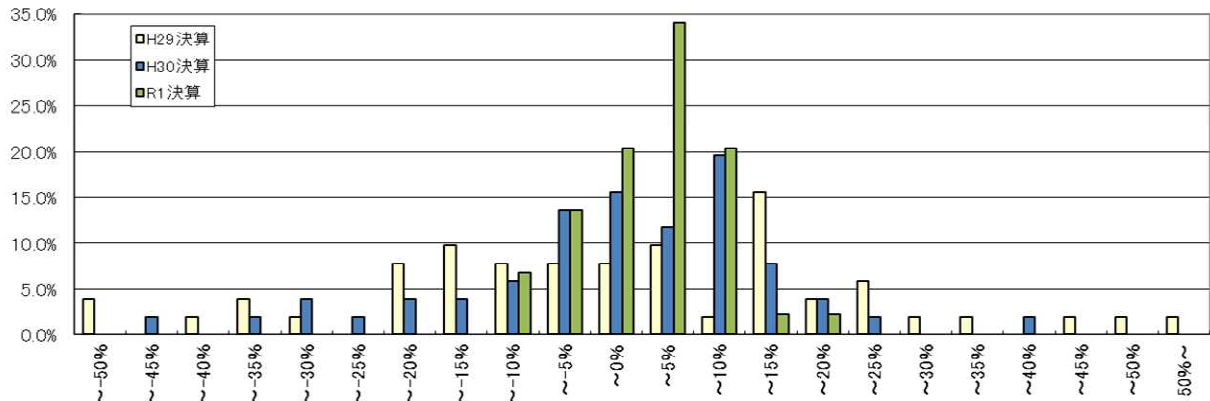
※ 各項目の数値は、それぞれ表章単位未満で四捨五入しているため、内訳の合計が総数に一致しない場合等がある。

19	延べ訪問回数		232.7回	175.8回	149.8回
20	常勤換算職員数(常勤率)		3.9人 61.6%	3.9人 71.3%	2.8人 62.8%
21	介護職員常勤換算数(常勤率)		3.5人 58.6%	3.4人 71.2%	2.5人 58.9%
22	常勤換算1人当たり給与費				
23	常勤 介護福祉士		369,068円	378,799円	333,802円
24	常勤 介護職員		324,129円	368,644円	327,388円
25	非常勤 介護福祉士		314,268円	333,520円	332,953円
25	非常勤 介護職員		304,892円	319,986円	326,740円

26	訪問1回当たり収入	7,115円	9,173円	8,033円
27	訪問1回当たり支出	6,729円	8,940円	7,915円
28	常勤換算職員1人当たり給与費	323,465円	359,678円	333,687円
29	介護職員(常勤換算)1人当たり給与費	316,160円	354,626円	327,122円

30	常勤換算職員1人当たり訪問回数	59.0回	45.5回	52.7回
31	訪問介護職員常勤換算1人当たり訪問回数	67.2回	51.2回	60.2回

夜間対応型訪問介護収支差率分布



第17表 地域密着型通所介護 1施設・事業所当たり収支額、収支等の科目

		令和元年度概況調査				令和2年度実態調査		平成29年度実態調査	
		平成29年度決算		平成30年度決算		令和元年度決算		平成28年度決算	
		千円		千円		千円		千円	
1	I 介護事業収益	(1)介護料収入	2,207	2,223	2,238	2,013			
2		(2)保険外の利用料	123	127	138	107			
3		(3)補助金収入	13	13	3	7			
4		(4)介護報酬査定減	-1	-0	-1	-0			
5	II 介護事業費用	(1)給与費	1,493	1,528	1,530	1,357	63.7%		
6		(2)減価償却費	83	83	78	85	4.0%		
7		(3)国庫補助金等特別積立金取崩額	-5	-6	-4	-7			
8		(4)その他	624	654	680	606	28.5%		
9		うち委託費	47	48	48	33	1.6%		
10	III 介護事業外収益	(1)借入金補助金収入	6	6	6	4			
11	IV 介護事業外費用	(1)借入金利息	8	7	7	12			
12	V 特別損失	(1)本部費繰入	41	40	49	34			
13	収入 ①=Ⅰ+Ⅲ		2,349	2,368	2,384	2,130			
14	支出 ②=Ⅱ+Ⅳ+Ⅴ		2,245	2,306	2,340	2,088			
15	差引 ③=①-②		104	62	43	42	2.0%		
16	法人税等		9	8	7	9	0.4%		
17	法人税等差引 ④=③-法人税等		95	54	37	33	1.6%		
18	有効回答数		240	240	606	820			

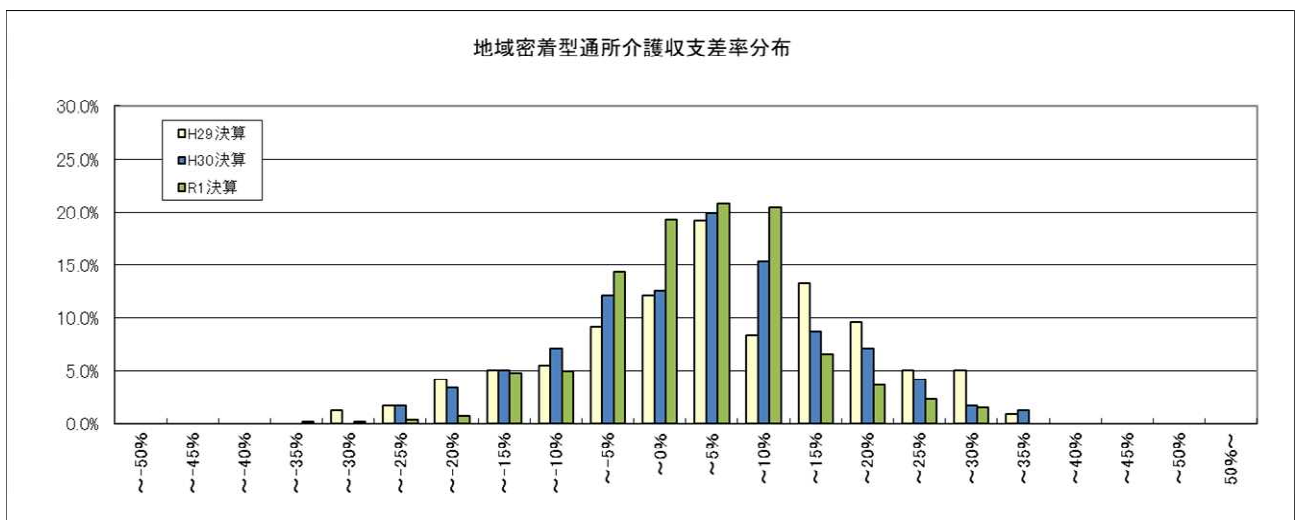
※ 比率は収入に対する割合である。

※ 各項目の数値は、決算額を12で除した値を掲載している。

※ 各項目の数値は、それぞれ表章単位未満で四捨五入しているため、内訳の合計が総数に一致しない場合等がある。

19	延べ利用者数		275.9人	247.9人	238.4人
20	常勤換算職員数(常勤率)		5.6人 65.1%	5.4人 64.0%	5.1人 67.0%
21	看護・介護職員常勤換算数(常勤率)		3.5人 56.7%	3.4人 54.9%	3.1人 58.1%
	常勤換算1人当たり給与費				
22	常勤	看護師	324,712円	331,784円	328,081円
23		准看護師	300,353円	303,003円	305,813円
24		介護福祉士	281,263円	289,054円	273,377円
25		介護職員	267,260円	276,333円	255,005円
26	非常勤	看護師	320,315円	306,065円	294,802円
27		准看護師	277,133円	275,941円	274,281円
28		介護福祉士	237,090円	238,727円	231,551円
29		介護職員	232,945円	228,002円	230,904円

30	利用者1人当たり収入	8,584円	9,617円	8,937円
31	利用者1人当たり支出	8,360円	9,441円	8,759円
32	常勤換算職員1人当たり給与費	279,461円	280,808円	276,457円
33	看護・介護職員(常勤換算)1人当たり給与費	263,977円	265,474円	255,600円
34	常勤換算職員1人当たり利用者数	49.6人	46.2人	46.9人
35	看護・介護職員(常勤換算)1人当たり利用者数	78.2人	73.5人	76.3人



第18表 認知症対応型通所介護(予防を含む) 1施設・事業所当たり収支額, 収支等の科目

		令和元年度概況調査				令和2年度実態調査		平成29年度実態調査	
		平成29年度決算		平成30年度決算		令和元年度決算		平成28年度決算	
		千円		千円		千円		千円	
1	I 介護事業収益	(1)介護料収入	2,281	2,309	2,412	1,948			
2		(2)保険外の利用料	120	121	132	108			
3		(3)補助金収入	5	8	3	3			
4		(4)介護報酬査定減	-1	-1	-1	-1			
5	II 介護事業費用	(1)給与費	1,598	1,599	1,704	1,406			
6		(2)減価償却費	88	85	84	76			
7		(3)国庫補助金等特別積立金取崩額	-13	-13	-13	-14			
8		(4)その他	549	551	564	451			
9		うち委託費	70	70	68	61			
10	III 介護事業外収益	(1)借入金補助金収入	1	3	2	1			
11	IV 介護事業外費用	(1)借入金利息	6	5	7	5			
12	V 特別損失	(1)本部費繰入	34	31	59	35			
13	収入 ①=Ⅰ+Ⅲ		2,406	2,441	2,549	2,060			
14	支出 ②=Ⅱ+Ⅳ+Ⅴ		2,262	2,259	2,405	1,959			
15	差引 ③=①-②		144	181	144	101			
16		法人税等	5	4	6	3			
17	法人税等差引 ④=③-法人税等		139	177	138	98			
18	有効回答数		229	229	636	689			

※ 比率は収入に対する割合である。

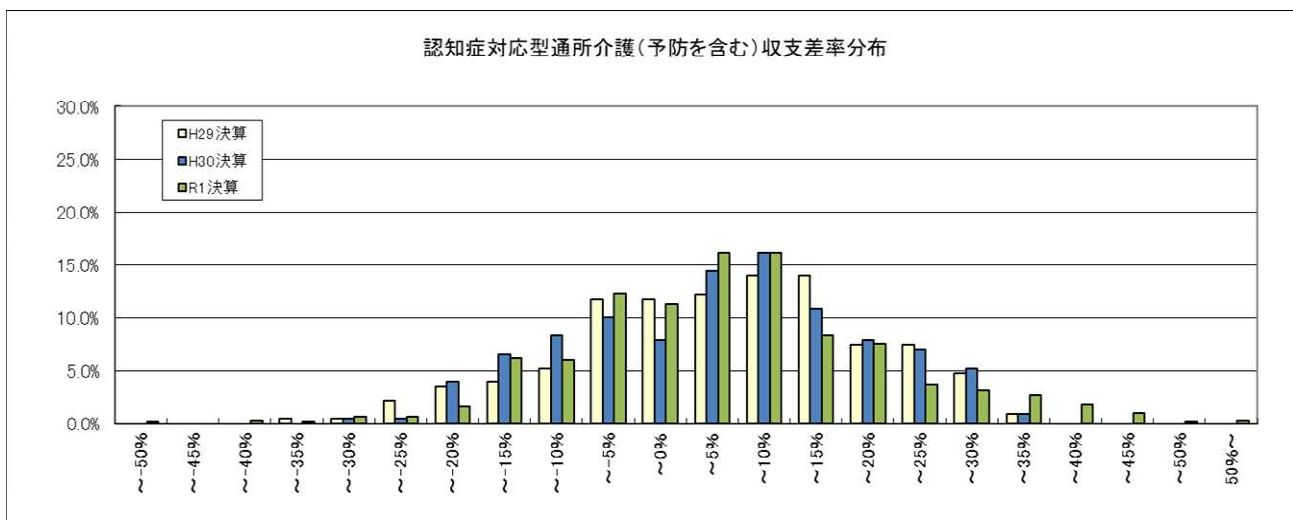
※ 各項目の数値は、決算額を12で除した値を掲載している。

※ 各項目の数値は、それぞれ表章単位未満で四捨五入しているため、内訳の合計が総数に一致しない場合等がある。

19	延べ利用者数		190.8人	192.2人	164.5人
20	常勤換算職員数(常勤率)		5.1人 66.8%	5.3人 63.7%	4.7人 67.6%
21	看護・介護職員常勤換算数(常勤率)		3.7人 61.8%	3.8人 59.7%	3.3人 62.1%
	常勤換算1人当たり給与費				
22	常勤	看護師	392,862円	371,988円	365,876円
23		准看護師	329,937円	322,488円	318,345円
24		介護福祉士	315,701円	320,379円	309,962円
25		介護職員	298,781円	302,218円	285,479円
26	非常勤	看護師	342,234円	329,021円	334,820円
27		准看護師	308,805円	305,954円	300,442円
28		介護福祉士	267,897円	278,797円	259,139円
29		介護職員	247,194円	259,722円	244,581円

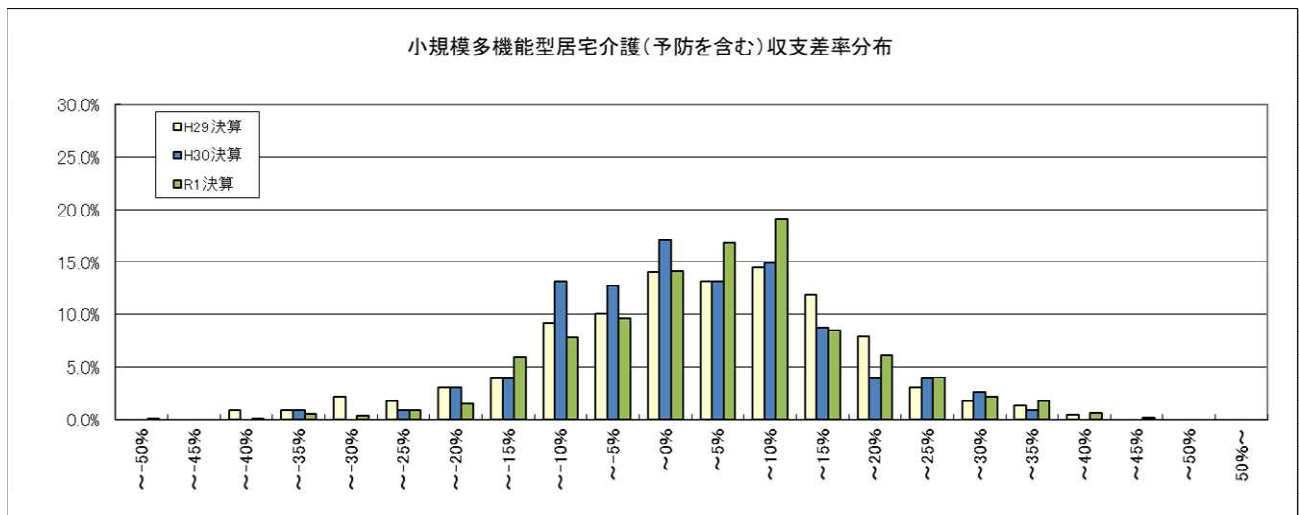
30	利用者1人当たり収入	12,792円	13,257円	12,526円
31	利用者1人当たり支出	11,842円	12,508円	11,910円
32	常勤換算職員1人当たり給与費	306,952円	306,903円	297,730円
33	看護・介護職員(常勤換算)1人当たり給与費	288,277円	291,915円	279,190円
34	常勤換算職員1人当たり利用者数	37.1人	36.6人	34.9人
35	看護・介護職員(常勤換算)1人当たり利用者数	51.5人	50.4人	49.2人

認知症対応型通所介護(予防を含む) 収支差率分布



第19表 小規模多機能型居宅介護(予防を含む) 1施設・事業所当たり収支額、収支等の科目

		令和元年度概況調査				令和2年度実態調査		平成29年度実態調査	
		平成29年度決算		平成30年度決算		令和元年度決算		平成28年度決算	
		千円		千円		千円		千円	
1	I 介護事業収益	(1)介護料収入	4,083	4,148	4,289	3,922			
2		(2)保険外の利用料	712	722	701	629			
3		(3)補助金収入	11	11	6	9			
4		(4)介護報酬査定減	-1	-0	-1	-1			
5	II 介護事業費用	(1)給与費	3,254	3,342	3,394	3,085	67.6%		
6		(2)減価償却費	202	202	217	184	4.0%		
7		(3)国庫補助金等特別積立金取崩額	-29	-29	-29	-29			
8		(4)その他	1,108	1,120	1,139	995	21.8%		
9		うち委託費	129	127	138	109	2.4%		
10	III 介護事業外収益	(1)借入金補助金収入	3	2	3	7			
11	IV 介護事業外費用	(1)借入金利息	27	25	20	24			
12	V 特別損失	(1)本部費繰入	84	86	100	71			
13	収入 ①=Ⅰ+Ⅲ		4,808	4,883	4,998	4,565			
14	支出 ②=Ⅱ+Ⅳ+Ⅴ		4,645	4,746	4,841	4,331			
15	差引 ③=①-②		162	137	157	234	5.1%		
16	法人税等		17	16	14	12	0.3%		
17	法人税等差引 ④=③-法人税等		145	121	143	222	4.9%		
18	有効回答数		228	228	1,144	1,051			
※ 比率は収入に対する割合である。 ※ 各項目の数値は、決算額を12で除した値を掲載している。 ※ 各項目の数値は、それぞれ表章単位未満で四捨五入しているため、内訳の合計が総数に一致しない場合等がある。									
19	a 設備資金借入金元金償還金支出		108	110	127	104			
20	b 長期運営資金借入金元金償還金支出		44	41	30	40			
21	参考:(④+Ⅱ(2)+Ⅱ(3))- (a+b)		166	143	174	234			
22	実利用者数			20.6人	20.9人	20.1人			
23	延べ利用者数			630.9人	683.7人	617.1人			
24	常勤換算職員数(常勤率)			11.2人	10.3人	10.9人	73.6%		
25	看護・介護職員常勤換算数(常勤率)			9.7人	9.0人	9.6人	72.9%		
	常勤換算1人当たり給与費								
26	常勤	看護師		355,359円	362,799円	365,282円			
27		准看護師		307,407円	315,171円	340,587円			
28		介護福祉士		314,320円	328,328円	316,432円			
29		介護職員		292,738円	305,387円	287,115円			
30	非常勤	看護師		333,353円	326,278円	334,828円			
31		准看護師		301,888円	287,976円	300,359円			
32		介護福祉士		272,232円	269,445円	265,414円			
33		介護職員		249,420円	240,590円	240,256円			
34	実利用者1人当たり収入			237,401円	238,640円	226,974円			
35	実利用者1人当たり支出			230,748円	231,136円	215,343円			
36	常勤換算職員1人当たり給与費			295,506円	299,917円	288,658円			
37	看護・介護職員(常勤換算)1人当たり給与費			286,010円	291,703円	280,687円			
38	常勤換算職員1人当たり利用者数			1.8人	2.0人	1.8人			
39	看護・介護職員(常勤換算)1人当たり利用者数			2.1人	2.3人	2.1人			



第20表 認知症対応型共同生活介護(予防を含む) 1施設・事業所当たり収支額, 収支等の科目

		令和元年度概況調査		令和2年度実態調査		平成29年度実態調査	
		平成29年度決算	平成30年度決算	令和元年度決算	令和2年度決算	平成28年度決算	平成29年度決算
		千円		千円		千円	
1	I 介護事業収益	(1)介護料収入	4,122	4,198	4,427	4,029	
2		(2)保険外の利用料	1,534	1,559	1,619	1,563	
3		(3)補助金収入	15	7	4	4	
4		(4)介護報酬査定減	-1	-1	-1	-0	
5	II 介護事業費用	(1)給与費	3,502	3,569	3,886	3,513	62.7%
6		(2)減価償却費	225	219	238	251	4.5%
7		(3)国庫補助金等特別積立金取崩額	-25	-24	-24	-38	
8		(4)その他	1,539	1,583	1,620	1,488	26.6%
9		うち委託費	183	206	207	136	2.4%
10	III 介護事業外収益	(1)借入金補助金収入	16	7	3	7	
11	IV 介護事業外費用	(1)借入金利息	22	19	22	31	
12	V 特別損失	(1)本部費繰入	132	133	122	72	
13	収入 ①=Ⅰ+Ⅲ		5,687	5,770	6,052	5,602	
14	支出 ②=Ⅱ+Ⅳ+Ⅴ		5,394	5,499	5,863	5,316	
15	差引 ③=①-②		292	271	189	287	5.1%
16	法人税等		14	18	23	17	0.3%
17	法人税等差引 ④=③-法人税等		279	253	166	270	4.8%
18	有効回答数		338	338	469	477	

※ 比率は収入に対する割合である。

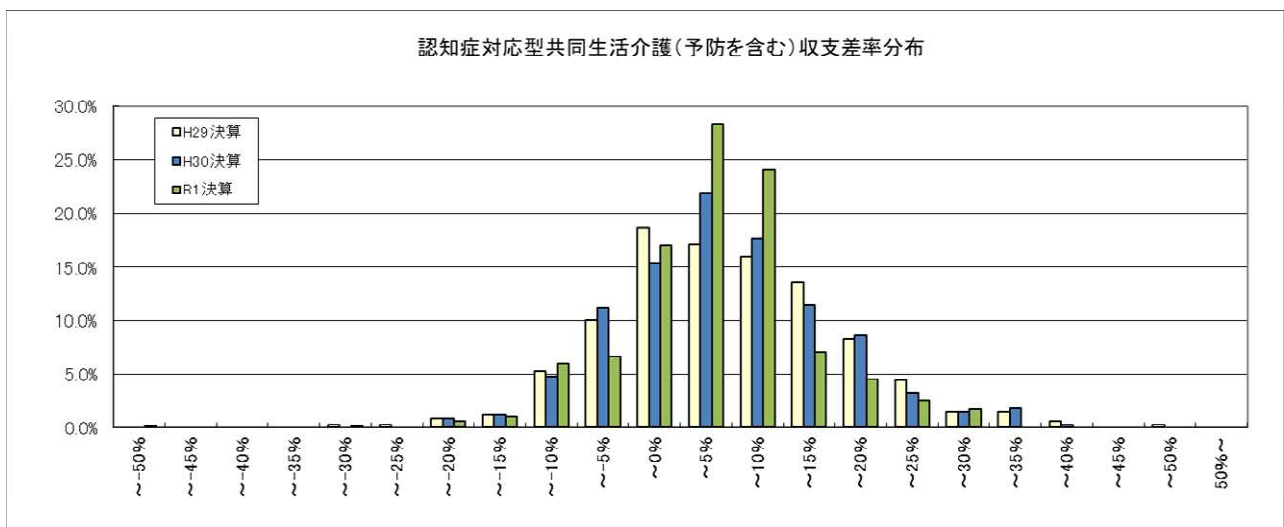
※ 各項目の数値は、決算額を12で除した値を掲載している。

※ 各項目の数値は、それぞれ表章単位未満で四捨五入しているため、内訳の合計が総数に一致しない場合等がある。

19	a 設備資金借入金元金償還金支出	110	111	119	127
20	b 長期運営資金借入金元金償還金支出	54	52	60	39
21	参考:(④+Ⅱ(2)+Ⅱ(3))- (a+b)	316	285	201	316

22	定員		15.1人	15.3人	15.1人
23	延べ利用者数		440.8人	451.8人	432.4人
24	常勤換算職員数(常勤率)	12.0人	75.9%	12.6人	73.2%
25	看護・介護職員常勤換算数(常勤率)	10.9人	74.9%	11.3人	72.2%
	常勤換算1人当たり給与費				
26	常勤	看護師	377,197円	397,661円	401,643円
27		准看護師	314,118円	319,635円	315,212円
28		介護福祉士	318,022円	332,510円	314,205円
29		介護職員	296,193円	305,382円	291,562円
30	非常勤	看護師	329,719円	339,533円	344,573円
31		准看護師	283,309円	299,425円	296,051円
32		介護福祉士	262,326円	271,550円	289,806円
33		介護職員	241,324円	250,231円	254,990円

34	利用者1人当たり収入	13,090円	13,395円	12,958円
35	利用者1人当たり支出	12,475円	12,977円	12,295円
36	常勤換算職員1人当たり給与費	291,942円	300,477円	292,704円
37	看護・介護職員(常勤換算)1人当たり給与費	284,169円	291,812円	284,524円
38	常勤換算職員1人当たり利用者数	1.3人	1.2人	1.3人
39	看護・介護職員(常勤換算)1人当たり利用者数	1.4人	1.4人	1.4人



第21表 地域密着型特定施設入居者生活介護(特定施設分以外を含む全体) 1施設・事業所当たり収支額、収支等の科目

		令和元年度概況調査				令和2年度実態調査		平成29年度実態調査	
		平成29年度決算		平成30年度決算		令和元年度決算		平成28年度決算	
		千円		千円		千円		千円	
1	I 介護事業収益	(1)介護料収入	5,154	5,212	5,131	5,009			
2		(2)保険外の利用料	3,042	3,076	3,224	2,969			
3		(3)補助金収入	122	122	103	91			
4		(4)介護報酬査定減	-0	1	-1	-1			
5	II 介護事業費用	(1)給与費	4,759	4,913	5,014	4,562	56.5%		
6		(2)減価償却費	592	556	535	616	7.6%		
7		(3)国庫補助金等特別積立金取崩額	-49	-47	-40	-61			
8		(4)その他	2,572	2,595	2,617	2,481	30.7%		
9		うち委託費	611	606	679	560	6.9%		
10	III 介護事業外収益	(1)借入金補助金収入	9	5	4	5			
11	IV 介護事業外費用	(1)借入金利息	102	95	81	104			
12	V 特別損失	(1)本部費繰入	196	180	168	116			
13	収入 ①=Ⅰ+Ⅲ		8,327	8,417	8,462	8,073			
14	支出 ②=Ⅱ+Ⅳ+Ⅴ		8,171	8,293	8,374	7,817			
15	差引 ③=①-②		155	124	88	256	3.2%		
16	法人税等		25	22	33	19	0.2%		
17	法人税等差引 ④=③-法人税等		130	102	55	237	2.9%		
18	有効回答数		158	158	156	119			

※ 比率は収入に対する割合である。

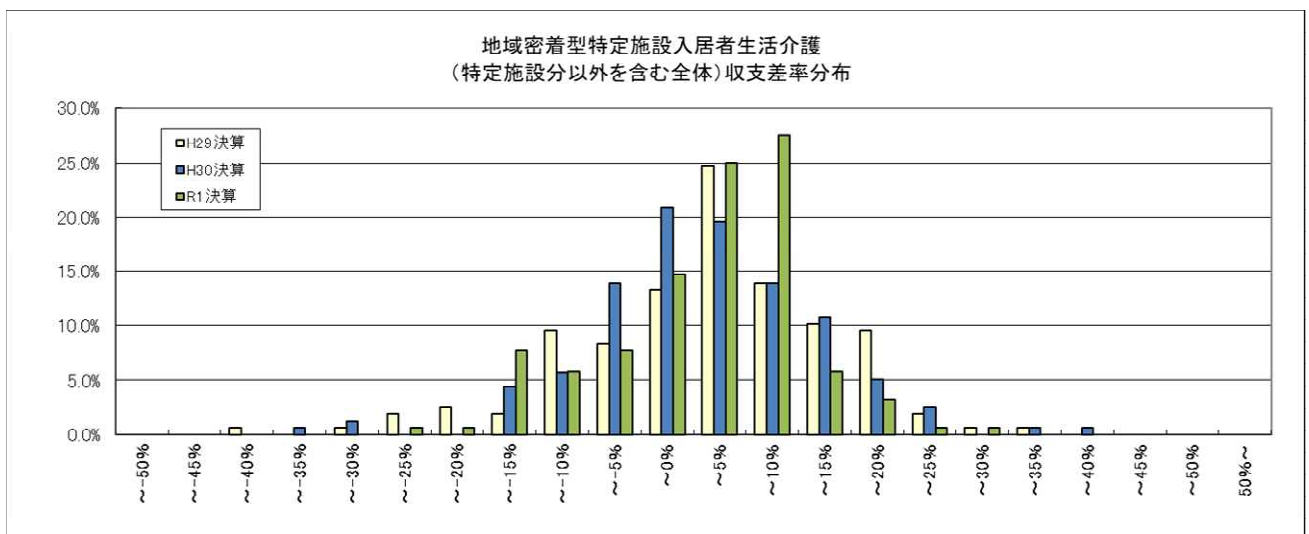
※ 各項目の数値は、決算額を12で除した値を掲載している。

※ 各項目の数値は、それぞれ表章単位未満で四捨五入しているため、内訳の合計が総数に一致しない場合等がある。

19	a 設備資金借入金元金償還金支出	438	467	333	512
20	b 長期運営資金借入金元金償還金支出	74	64	53	85
21	参考:(④+Ⅱ(2)+Ⅱ(3))-(a+b)	161	80	163	194

22	実利用者数		23.4人	23.9人	24.2人
23	延べ利用者数		679.8人	688.1人	686.6人
24	常勤換算職員数(常勤率)		15.9人 78.6%	16.3人 77.6%	15.4人 81.2%
25	看護・介護職員常勤換算数(常勤率)		12.4人 79.7%	12.7人 79.1%	12.0人 82.0%
	常勤換算1人当たり給与費				
26	常勤	看護師	394,729円	377,981円	376,046円
27		准看護師	333,541円	322,132円	336,874円
28		介護福祉士	318,740円	317,190円	302,292円
29		介護職員	300,593円	298,773円	289,983円
30	非常勤	看護師	349,506円	328,115円	337,649円
31		准看護師	300,984円	309,272円	298,949円
32		介護福祉士	275,751円	264,586円	249,374円
33		介護職員	253,236円	239,799円	238,493円

34	利用者1人当たり収入	12,382円	12,298円	11,758円
35	利用者1人当たり支出	12,199円	12,170円	11,385円
36	常勤換算職員1人当たり給与費	305,490円	298,729円	295,943円
37	看護・介護職員(常勤換算)1人当たり給与費	302,065円	295,964円	291,162円
38	常勤換算職員1人当たり実利用者数	1.5人	1.5人	1.6人
39	看護・介護職員(常勤換算)1人当たり実利用者数	1.9人	1.9人	2.0人



第22表 地域密着型介護老人福祉施設 1施設・事業所当たり収支額、収支等の科目

		令和元年度概況調査			令和2年度実態調査	平成29年度実態調査
		平成29年度決算	平成30年度決算	令和元年度決算	令和元年度決算	平成28年度決算
		千円		千円	千円	千円
1	I 介護事業収益	(1)介護料収入	7,611	7,862	8,219	7,490
2		(2)保険外の利用料	2,468	2,503	2,540	2,494
3		(3)補助金収入	24	23	20	25
4		(4)介護報酬査定減	-0	-0	-1	-2
5	II 介護事業費用	(1)給与費	6,543	6,613	6,977	6,452
6		(2)減価償却費	1,107	1,088	1,117	1,139
7		(3)国庫補助金等特別積立金取崩額	-317	-307	-326	-323
8		(4)その他	2,582	2,645	2,721	2,546
9		うち委託費	634	662	685	605
10	III 介護事業外収益	(1)借入金補助金収入	12	5	3	4
11	IV 介護事業外費用	(1)借入金利息	116	114	100	122
12	V 特別損失	(1)本部費繰入	31	30	48	24
13	収入 ①=Ⅰ+Ⅲ		10,115	10,394	10,782	10,012
14	支出 ②=Ⅱ+Ⅳ+Ⅴ		10,062	10,182	10,636	9,960
15	差引 ③=①-②		53	212	145	52
16		法人税等	-	-	-	-
17	法人税等差引 ④=③-法人税等		53	212	145	52
18	有効回答数		387	387	718	604

※ 比率は収入に対する割合である。

※ 各項目の数値は、決算額を12で除した値を掲載している。

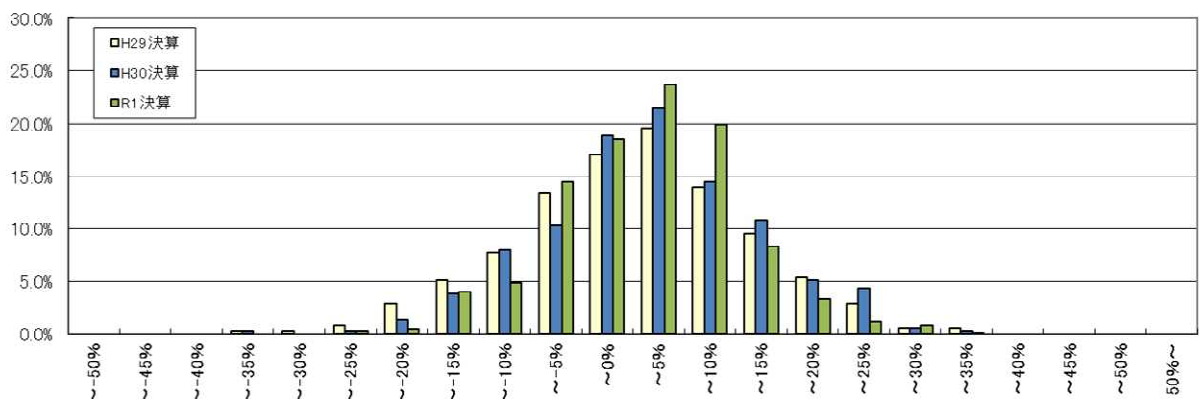
※ 各項目の数値は、それぞれ表章単位未満で四捨五入しているため、内訳の合計が総数に一致しない場合等がある。

19	a 設備資金借入金元金償還金支出	657	679	631	746
20	b 長期運営資金借入金元金償還金支出	66	67	68	79
21	参考:(④+Ⅱ(2)+Ⅱ(3))- (a+b)	120	247	236	43

22	定員		25.5人	26.4人	26.0人
23	延べ利用者数		795.2人	772.0人	751.6人
24	常勤換算職員数(常勤率)		19.6人 83.4%	19.8人 82.0%	19.8人 85.1%
25	看護・介護職員常勤換算数(常勤率)		15.2人 84.6%	15.4人 83.3%	15.4人 86.6%
	常勤換算1人当たり給与費				
26	常勤	看護師	406,321円	404,447円	410,896円
27		准看護師	362,484円	361,185円	367,381円
28		介護福祉士	348,703円	359,151円	341,012円
29		介護職員	326,387円	336,017円	316,744円
30		非常勤	看護師	361,322円	340,666円
31	准看護師		340,254円	318,011円	338,058円
32	介護福祉士		268,564円	274,231円	267,277円
33	介護職員		252,438円	251,946円	257,868円

34	利用者1人当たり収入	13,071円	13,966円	13,321円
35	利用者1人当たり支出	12,804円	13,778円	13,252円
36	常勤換算職員1人当たり給与費	333,414円	335,684円	326,765円
37	看護・介護職員(常勤換算)1人当たり給与費	323,782円	328,964円	317,959円
38	常勤換算職員1人当たり利用者数	1.3人	1.3人	1.3人
39	看護・介護職員(常勤換算)1人当たり利用者数	1.7人	1.7人	1.7人

地域密着型介護老人福祉施設収支差率分布



第23表 看護小規模多機能型居宅介護 1施設・事業所当たり収支額、収支等の科目

		令和元年度概況調査			令和2年度実態調査		平成29年度実態調査		
		平成29年度決算		平成30年度決算		令和元年度決算		平成28年度決算	
		千円		千円		千円		千円	
1	I 介護事業収益	(1)介護料収入	5,796	5,996	6,180	5,294			
2		(2)保険外の利用料	772	780	784	653			
3		(3)補助金収入	2	6	2	10			
4		(4)介護報酬査定減	-3	-6	-5	-4			
5	II 介護事業費用	(1)給与費	4,496	4,590	4,800	3,982	66.8%		
6		(2)減価償却費	311	295	286	282	4.7%		
7		(3)国庫補助金等特別積立金取崩額	-18	-18	-15	-19			
8		(4)その他	1,372	1,404	1,527	1,329	20.9%		22.3%
9		うち委託費	167	174	154	143	2.5%		2.4%
10	III 介護事業外収益	(1)借入金補助金収入	10	8	3	9			
11	IV 介護事業外費用	(1)借入金利息	40	41	31	46			
12	V 特別損失	(1)本部費繰入	72	70	102	70			
13	収入 ①=Ⅰ+Ⅲ		6,576	6,783	6,963	5,961			
14	支出 ②=Ⅱ+Ⅳ+Ⅴ		6,273	6,383	6,731	5,690			
15	差引 ③=①-②		304	400	232	272	4.6%		4.6%
16	法人税等		25	18	19	29	0.4%		0.5%
17	法人税等差引 ④=③-法人税等		279	383	213	243	4.2%		4.1%
18	有効回答数		136	136	215	95			

※ 比率は収入に対する割合である。

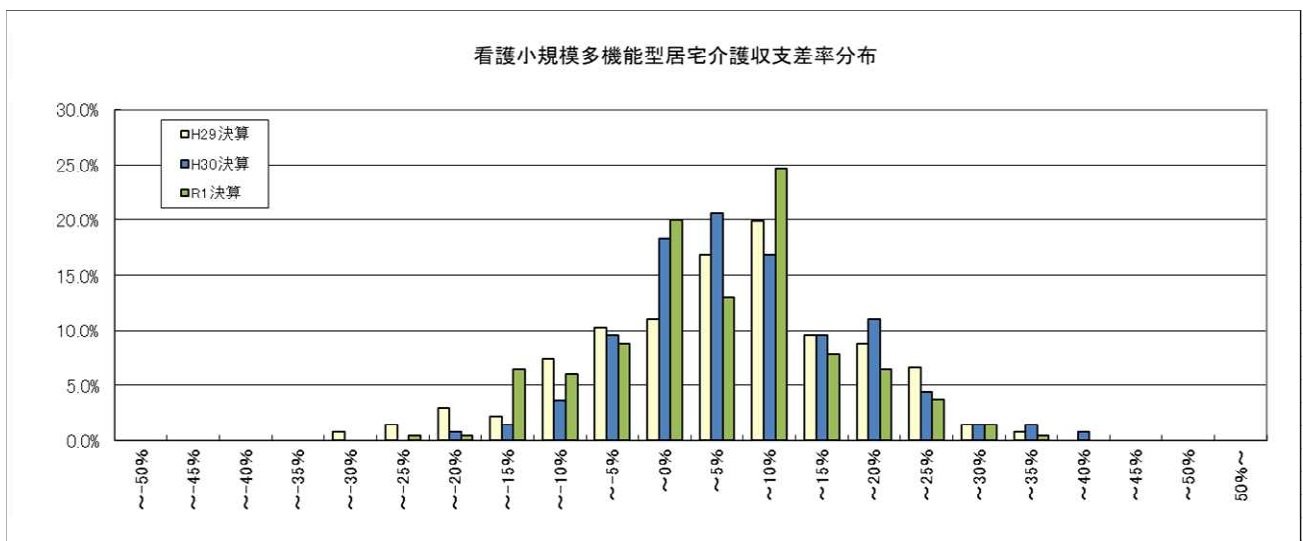
※ 各項目の数値は、決算額を12で除した値を掲載している。

※ 各項目の数値は、それぞれ表章単位未満で四捨五入しているため、内訳の合計が総数に一致しない場合等がある。

19	a 設備資金借入金元金償還金支出	157	165	145	196
20	b 長期運営資金借入金元金償還金支出	48	44	57	60
21	参考:(④+Ⅱ(2)+Ⅱ(3))- (a+b)	366	450	282	251

22	実利用者数		22.4人	22.7人	20.4人
23	延べ利用者数		851.2人	870.8人	742.6人
24	常勤換算職員数(常勤率)		13.7人 73.9%	13.7人 72.4%	13.4人 72.8%
25	看護・介護職員常勤換算数(常勤率)		12.0人 73.5%	12.2人 72.1%	11.9人 72.6%
	常勤換算1人当たり給与費				
26	常勤	看護師	398,462円	414,406円	381,612円
27		准看護師	332,614円	354,842円	324,396円
28		介護福祉士	333,567円	345,028円	327,656円
29		介護職員	316,997円	328,122円	303,532円
30	非常勤	看護師	357,209円	347,775円	301,046円
31		准看護師	308,372円	292,644円	278,086円
32		介護福祉士	278,568円	284,268円	252,884円
33		介護職員	253,993円	251,112円	227,337円

34	実利用者1人当たり収入	302,662円	306,860円	292,737円
35	実利用者1人当たり支出	284,802円	296,634円	279,400円
36	常勤換算職員1人当たり給与費	323,971円	333,770円	305,153円
37	看護・介護職員(常勤換算)1人当たり給与費	318,245円	327,683円	297,279円
38	常勤換算職員1人当たり実利用者数	1.6人	1.7人	1.5人
39	看護・介護職員(常勤換算)1人当たり実利用者数	1.9人	1.9人	1.7人



参考表

- ・ 地域区分別
- ・ 経営主体別
- ・ 規模別
- ・ ユニット別

第24表 介護老人福祉施設 1施設・事業所当たり収支額、収支等の科目、地域区分別

		1級地	2級地	3級地	4級地	5級地	6級地	7級地	その他
		千円	千円	千円	千円	千円	千円	千円	千円
1	I 介護事業収益	26,860	28,947	25,002	22,743	23,140	21,892	20,795	18,778
2	(1)介護料収入	26,860	28,947	25,002	22,743	23,140	21,892	20,795	18,778
3	(2)保険外の利用料	7,556	8,060	7,225	6,473	6,771	6,353	5,752	5,183
4	(3)補助金収入	620	265	229	132	72	51	50	42
5	(4)介護報酬査定減	-1	-8	-2	-0	-6	-2	-2	-3
6	II 介護事業費用	22,120	22,720	20,206	17,696	18,911	17,917	16,750	15,602
7	(1)給与費	3,290	3,141	2,732	2,752	2,612	2,651	2,385	2,037
8	(2)減価償却費	-1,801	-1,388	-1,206	-1,028	-930	-925	-782	-734
9	(3)国庫補助金等特別積立金取崩額	11,430	11,538	9,299	9,406	8,993	7,934	7,469	6,428
10	(4)その他	4,021	3,836	2,918	3,093	2,661	2,177	1,992	1,430
11	うち委託費								
12	III 介護事業外収益	70	97	28	45	14	20	8	6
13	(1)借入金補助金収入	174	216	183	162	228	212	146	102
14	IV 介護事業外費用	106	192	140	62	138	134	158	146
15	(1)本部費繰入								
16	収入 ①=I+III	35,104	37,361	32,483	29,392	29,991	28,315	26,604	24,007
17	支出 ②=II+IV+V	35,320	36,419	31,354	29,050	29,952	27,923	26,126	23,580
18	差引 ③=①-②	-216	-943	1,129	342	39	392	478	426
19	法人税等	-	-	-	-	-	-	-	-
20	法人税等差引 ④=③-法人税等	-216	-943	1,129	342	39	392	478	426
21	有効回答数	63	73	76	75	127	152	207	669
※ 比率は収入に対する割合である。									
※ 各項目の数値は、決算額を12で除した値を掲載している。									
※ 各項目の数値は、それぞれ表章単位未満で四捨五入しているため、内訳の合計が総数に一致しない場合等がある。									
22	a 設備資金借入金元金償還金支出	1,320	1,362	1,986	2,295	1,235	1,067	1,080	758
23	b 長期運営資金借入金元金償還金支出	105	113	64	39	288	268	38	67
24	参考:(④+II(2)+II(3))-(a+b)	-151	1,220	605	-269	197	783	962	905
25	定員	84.6人	92.5人	80.5人	75.1人	74.8人	73.3人	68.5人	63.3人
26	延べ利用者数	2,537.7人	2,780.2人	2,480.3人	2,253.3人	2,333.7人	2,238.2人	2,099.5人	1,945.4人
27	常勤換算職員数(常勤率)	52.1人 78.8%	55.2人 74.4%	48.6人 77.7%	45.9人 74.1%	48.7人 77.4%	47.7人 78.3%	45.3人 82.2%	43.5人 85.0%
28	看護・介護職員常勤換算数(常勤率)	40.2人 81.6%	43.0人 77.4%	37.4人 79.9%	35.1人 76.4%	36.9人 79.8%	37.3人 80.6%	34.9人 84.0%	32.2人 87.2%
29	常勤換算1人当たり給与費								
30	常勤	476,711円	461,182円	462,142円	419,892円	423,715円	429,647円	429,965円	406,422円
31	准看護師	469,736円	436,136円	422,231円	421,839円	383,073円	414,421円	381,573円	366,235円
32	介護福祉士	432,155円	415,197円	404,524円	394,650円	380,026円	390,248円	372,269円	360,328円
33	介護職員	414,613円	392,530円	382,856円	369,659円	365,955円	362,177円	353,402円	341,967円
34	非常勤	441,960円	419,373円	399,074円	392,593円	388,053円	376,026円	361,812円	342,163円
35	准看護師	434,218円	383,430円	389,324円	350,543円	362,095円	358,937円	340,104円	322,699円
36	介護福祉士	320,278円	306,637円	320,710円	286,384円	297,476円	284,115円	277,598円	280,727円
37	介護職員	303,816円	286,680円	283,049円	271,692円	277,649円	262,728円	265,159円	261,007円
38	利用者1人当たり収入	13,833円	13,438円	13,096円	13,044円	12,851円	12,650円	12,672円	12,340円
39	利用者1人当たり支出	13,918円	13,099円	12,641円	12,892円	12,834円	12,475円	12,444円	12,121円
40	常勤換算職員1人当たり給与費	411,969円	379,569円	384,536円	361,594円	372,533円	363,182円	355,004円	343,396円
41	看護・介護職員(常勤換算)1人当たり給与費	403,670円	377,603円	372,242円	354,236円	354,725円	351,460円	347,107円	338,183円
42	常勤換算職員1人当たり利用者数	1.6人	1.7人	1.7人	1.6人	1.5人	1.5人	1.5人	1.5人
43	看護・介護職員(常勤換算)1人当たり利用者数	2.1人	2.2人	2.2人	2.1人	2.0人	2.0人	2.0人	2.0人

第25表 介護老人保健施設 1施設・事業所当たり収支額、収支等の科目、地域区分別

		1級地		2級地		3級地		4級地		5級地		6級地		7級地		その他	
		千円		千円		千円		千円		千円		千円		千円		千円	
1	I 介護事業収益																
2	(1)介護料収入	35,716		37,985		33,801		30,778		33,760		32,076		28,969		25,877	
3	(2)保険外の利用料	7,706		7,747		7,353		6,216		6,803		6,816		6,063		5,381	
4	(3)補助金収入	-		-		-		-		-		-		-		-	
5	(4)介護報酬査定減	-6		-95		-15		-14		-25		-47		-47		-24	
6	II 介護事業費用	26,240	60.4%	27,673	61.4%	24,996	60.8%	22,900	61.9%	25,158	62.1%	24,186	62.3%	21,237	60.7%	19,360	62.0%
7	(1)給与費	1,403	3.2%	1,791	4.0%	1,924	4.7%	1,605	4.3%	1,773	4.4%	1,529	3.9%	1,784	5.1%	1,394	4.5%
8	(2)減価償却費	-		-		-		-		-		-		-		-	
9	(3)国庫補助金等特別積立金取崩額	-		-		-		-		-		-		-		-	
10	(4)その他	15,508	35.7%	15,482	34.4%	12,322	30.0%	12,401	33.5%	12,129	29.9%	12,199	31.4%	10,682	30.5%	9,527	30.5%
11	うち委託費	5,362	12.3%	6,117	13.6%	3,404	8.3%	3,996	10.8%	3,447	8.5%	3,611	9.3%	3,253	9.3%	2,855	9.1%
12	III 介護事業外収益	(1)借入金補助金収入															
13	IV 介護事業外費用	(1)借入金利息	184		250		174		210		122		155		147		138
14	V 特別損失	(1)本部費繰入	-		-		-		-		-		-		-		-
15	収入 ①=I+III	43,417		45,037		41,139		36,980		40,538		38,845		34,986		31,234	
16	支出 ②=II+IV+V	43,334		45,196		39,416		37,116		39,182		38,069		33,850		30,420	
17	差引 ③=①-②	83	0.2%	-160	-0.4%	1,723	4.2%	-137	-0.4%	1,356	3.3%	776	2.0%	1,136	3.2%	814	2.6%
18	法人税等	148	0.3%	88	0.2%	30	0.1%	90	0.2%	80	0.2%	150	0.4%	97	0.3%	73	0.2%
19	法人税等差引 ④=③-法人税等	-65	-0.2%	-248	-0.6%	1,693	4.1%	-227	-0.6%	1,276	3.1%	626	1.6%	1,039	3.0%	741	2.4%
20	有効回答数	23		35		33		29		47		66		93		304	
※ 比率は収入に対する割合である。																	
※ 各項目の数値は、決算額を12で除した値を掲載している。																	
※ 各項目の数値は、それぞれ表章単位未満で四捨五入しているため、内訳の合計が総数に一致しない場合等がある。																	
21 a	設備資金借入金元金償還金支出	781		1,144		859		1,474		758		1,000		841		828	
21 b	長期運営資金借入金元金償還金支出	328		583		526		635		324		136		384		322	
22	参考:(④+II(2)+II(3))-a+b	229		-184		2,233		-730		1,967		1,019		1,598		985	
23	定員	105.7人		105.6人		99.6人		91.9人		98.0人		92.3人		89.6人		79.5人	
24	延べ利用者数	3,081.9人		3,069.0人		2,815.6人		2,638.2人		2,773.9人		2,656.6人		2,502.3人		2,333.4人	
25	常勤換算職員数(常勤率)	67.5人	79.0%	61.6人	82.2%	60.9人	83.0%	55.4人	79.2%	61.0人	84.2%	59.4人	83.3%	57.9人	87.0%	51.8人	87.9%
26	看護・介護職員常勤換算数(常勤率)	46.7人	79.6%	42.3人	83.7%	42.6人	83.9%	38.8人	80.4%	42.4人	85.8%	42.0人	84.7%	40.3人	87.8%	36.7人	89.0%
27	常勤換算1人当たり給与費																
28	常勤	看護師	436,696円	481,377円	461,188円	483,999円	455,365円	497,729円	434,655円	432,689円							
29	看護師	404,703円	458,711円	436,527円	427,981円	411,172円	424,436円	402,889円	356,610円								
30	介護福祉士	364,937円	392,207円	371,947円	372,309円	366,387円	378,631円	358,622円	338,694円								
31	介護職員	352,053円	378,092円	356,403円	358,930円	359,310円	369,261円	341,213円	323,929円								
32	非常勤	看護師	372,251円	399,320円	422,833円	362,873円	343,938円	378,848円	338,938円	347,936円							
33	看護師	367,512円	382,170円	349,090円	329,228円	342,094円	373,879円	350,838円	305,318円								
34	介護福祉士	323,717円	324,850円	333,964円	288,074円	278,276円	287,918円	296,016円	270,990円								
35	介護職員	295,188円	293,911円	305,450円	276,457円	242,614円	260,039円	278,141円	243,776円								
36	利用者1人当たり収入	14,088円	14,674円	14,611円	14,017円	14,614円	14,622円	13,981円	13,385円								
37	利用者1人当たり支出	14,061円	14,727円	13,999円	14,069円	14,125円	14,330円	13,527円	13,037円								
38	常勤換算職員1人当たり給与費	383,951円	401,266円	394,914円	386,438円	384,402円	393,771円	379,858円	359,506円								
39	看護・介護職員(常勤換算)1人当たり給与費	356,521円	388,101円	371,479円	367,609円	364,496円	376,867円	356,017円	332,675円								
40	常勤換算職員1人当たり利用者数	1.6人	1.7人	1.6人	1.7人	1.6人	1.6人	1.5人	1.5人								
41	看護・介護職員(常勤換算)1人当たり利用者数	2.3人	2.5人	2.3人	2.4人	2.3人	2.2人	2.2人	2.2人								

第26表 介護療養型医療施設(病院) 1施設・事業所当たり収支額、収支等の科目、地域区分別

		1級地	2級地	3級地	4級地	5級地	6級地	7級地	その他
		千円	千円	千円	千円	千円	千円	千円	千円
1	I 介護事業収益								
2	(1)介護料収入	34,101	26,686	56,046	23,846	38,702	19,747	19,206	17,629
3	(2)保険外の利用料	16,317	5,640	8,848	5,683	5,556	3,414	3,211	2,866
4	(3)補助金収入	-	-	-	-	-	-	-	-
5	(4)介護報酬査定減	-18	-	-49	-118	-91	-24	1	-11
6	II 介護事業費用	29,454	19,634	38,595	18,454	27,190	12,743	13,732	12,650
7	(1)給与費	2,819	1,057	1,860	873	1,292	825	804	634
8	(2)減価償却費	-	-	-	-	-	-	-	-
9	(3)国庫補助金等特別積立金取崩額	-	-	-	-	-	-	-	-
10	(4)その他	16,753	12,544	21,310	8,706	11,408	9,373	7,267	6,742
11	うち委託費	5,055	2,320	6,625	2,931	3,136	2,252	1,654	1,691
12	III 介護事業外収益	-	-	-	-	-	-	-	-
13	(1)借入金補助金収入	-	-	-	-	-	-	-	-
14	IV 介護事業外費用	714	34	70	280	39	64	60	61
15	(1)借入金利息	-	-	-	-	-	-	-	-
16	V 特別損失	-	-	-	-	-	-	-	-
17	(1)本部費繰入	-	-	-	-	-	-	-	-
18	収入 ①=I+III	50,400	32,326	64,845	29,411	44,167	23,138	22,418	20,484
19	支出 ②=II+IV+V	49,740	33,269	61,835	28,313	39,930	23,006	21,862	20,087
20	差引 ③=①-②	661	-942	3,010	1,098	4,237	132	556	397
21	法人税等	21	107	248	21	403	37	189	96
22	法人税等差引 ④=③-法人税等	640	-1,049	2,762	1,076	3,834	95	367	300
23	有効回答数	2	5	7	3	5	9	12	64
※ 比率は収入に対する割合である。									
※ 各項目の数値は、決算額を12で除した値を掲載している。									
※ 各項目の数値は、それぞれ表章単位未満で四捨五入しているため、内訳の合計が総数に一致しない場合等がある。									
24	a 設備資金借入金元金償還金支出	800	442	1,013	535	985	52	319	268
25	b 長期運営資金借入金元金償還金支出	772	38	1,312	823	127	196	141	212
26	参考:(④+II(2)+II(3))-a+b	1,887	-473	2,297	591	4,014	673	711	454
27	定員	46.8人	47.1人	48.3人	58.7人	111.6人	82.8人	48.7人	45.9人
28	延べ利用者数	2,063.9人	1,875.4人	3,881.3人	1,576.7人	2,707.5人	1,444.6人	1,396.0人	1,286.6人
29	常勤換算職員数(常勤率)	63.6人 92.3%	38.5人 94.8%	80.7人 90.3%	44.3人 83.8%	58.3人 86.9%	31.6人 86.4%	34.6人 87.9%	32.6人 91.6%
30	看護・介護職員常勤換算数(常勤率)	47.7人 92.1%	29.6人 96.6%	62.3人 93.5%	26.5人 78.9%	41.3人 88.5%	23.6人 87.6%	25.3人 90.6%	23.8人 92.2%
31	常勤換算1人当たり給与費								
32	常勤								
33	看護師	498,528円	509,322円	486,365円	421,512円	469,557円	420,863円	453,379円	405,365円
34	准看護師	404,223円	453,886円	448,714円	402,121円	399,007円	382,434円	393,060円	342,694円
35	介護福祉士	361,711円	451,184円	363,809円	325,843円	360,727円	325,773円	325,951円	307,823円
36	介護職員	328,231円	404,831円	344,646円	312,581円	336,811円	300,903円	298,019円	286,417円
37	非常勤								
38	看護師	388,223円	459,474円	365,134円	398,583円	413,738円	331,583円	360,629円	327,603円
39	准看護師	381,169円	235,842円	369,561円	337,087円	357,346円	299,411円	300,251円	305,758円
40	介護福祉士	-	258,700円	306,552円	-	304,119円	256,594円	302,086円	269,125円
41	介護職員	303,784円	284,574円	285,905円	250,129円	249,612円	264,431円	258,602円	260,487円
42	利用者1人当たり収入	24,420円	17,237円	16,707円	18,654円	16,313円	16,017円	16,058円	15,921円
43	利用者1人当たり支出	24,100円	17,740円	15,932円	17,958円	14,748円	15,926円	15,660円	15,613円
44	常勤換算職員1人当たり給与費	447,600円	531,845円	453,010円	396,520円	453,793円	394,594円	418,964円	382,159円
45	看護・介護職員(常勤換算)1人当たり給与費	385,078円	439,296円	394,946円	344,043円	379,484円	324,189円	345,144円	319,305円
46	常勤換算職員1人当たり利用者数	0.7人	1.2人	0.6人	1.3人	1.9人	2.6人	1.4人	1.4人
47	看護・介護職員(常勤換算)1人当たり利用者数	1.0人	1.6人	0.8人	2.2人	2.7人	3.5人	1.9人	1.9人

第27表 介護医療院 1施設・事業所当たり収支額、収支等の科目、地域区分別

		1級地	2級地	3級地	4級地	5級地	6級地	7級地	その他	
		千円	千円	千円	千円	千円	千円	千円	千円	
1	I 介護事業収益	-	-	24,460	...	35,447	47,454	35,460	20,877	
2	(1)介護料収入	-	-	24,460	...	35,447	47,454	35,460	20,877	
3	(2)保険外の利用料	-	-	4,596	...	5,793	10,223	4,973	2,602	
4	(3)補助金収入	-	-	-	...	-	-	-	-	
5	(4)介護報酬査定減	-	-	-3	...	-	-62	-28	-25	
6	II 介護事業費用	-	-	17,769	61.2%	25,408	33,930	24,719	13,642	
7	(1)給与費	-	-	17,769	61.2%	25,408	33,930	24,719	13,642	
8	(2)減価償却費	-	-	716	2.5%	1,594	1,755	1,458	983	
9	(3)国庫補助金等特別積立金取崩額	-	-	-	...	-	-	-	-	
10	(4)その他	-	-	8,828	30.4%	13,356	20,934	12,416	6,900	
11	うち委託費	-	-	988	3.4%	3,195	4,696	3,148	1,592	
12	III 介護事業外収益	-	-	-	...	-	-	-	-	
13	(1)借入金補助金収入	-	-	-	...	-	-	-	-	
14	IV 介護事業外費用	-	-	21	...	72	94	220	68	
15	(1)借入金利息	-	-	21	...	72	94	220	68	
16	V 特別損失	-	-	-	...	-	-	-	-	
17	(1)本部費繰入	-	-	-	...	-	-	-	-	
18	収入 ①=I+III	-	-	29,053	...	41,241	57,615	40,405	23,455	
19	支出 ②=II+IV+V	-	-	27,334	...	40,429	56,712	38,812	21,593	
20	差引 ③=①-②	-	-	1,719	5.9%	811	903	1,592	1,862	
21	法人税等	-	-	6	0.0%	4	331	242	99	
22	法人税等差引 ④=③-法人税等	-	-	1,714	5.9%	807	572	1,350	1,763	
23	有効回答数	-	-	3	...	5	11	16	52	
※ 比率は収入に対する割合である。										
※ 各項目の数値は、決算額を12で除した値を掲載している。										
※ 各項目の数値は、それぞれ表章単位未満で四捨五入しているため、内訳の合計が総数に一致しない場合等がある。										
24	a 設備資金借入金元金償還金支出	-	-	21	...	574	-	539	419	
25	b 長期運営資金借入金元金償還金支出	-	-	167	...	707	139	658	145	
26	参考:(④+II(2)+II(3))-a+b	-	-	2,241	...	1,120	2,188	1,612	2,182	
27	定員	-	-	52.2人	...	76.5人	109.6人	72.6人	45.4人	
28	延べ利用者数	-	-	1,609.8人	...	2,448.8人	3,238.8人	2,216.2人	1,428.9人	
29	常勤換算職員数(常勤率)	-	-	36.4人	93.0%	56.3人	73.6人	53.2人	30.8人	
30	看護・介護職員常勤換算数(常勤率)	-	-	25.0人	94.9%	43.5人	51.4人	40.2人	23.1人	
31	常勤換算1人当たり給与費	-	-	-	...	-	-	-	-	
32	常勤換算1人当たり給与費	-	-	-	...	-	-	-	-	
33	看護職員	-	-	543,394円	...	477,968円	489,675円	447,950円	424,755円	
34	准看護職員	-	-	476,298円	...	417,100円	447,720円	402,023円	384,368円	
35	介護福祉士	-	-	468,488円	...	399,787円	353,263円	362,540円	336,017円	
36	介護職員	-	-	411,073円	...	365,259円	336,634円	350,834円	308,127円	
37	看護職員	-	-	313,881円	...	424,172円	389,192円	360,619円	337,885円	
38	准看護職員	-	-	-	...	287,901円	343,817円	325,183円	285,195円	
39	介護福祉士	-	-	339,668円	...	-	314,692円	295,622円	251,485円	
40	介護職員	-	-	266,798円	...	242,072円	295,715円	269,109円	237,020円	
41	利用者1人当たり収入	-	-	18,047円	...	16,841円	17,789円	18,232円	16,415円	
42	利用者1人当たり支出	-	-	16,979円	...	16,510円	17,510円	17,513円	15,112円	
43	常勤換算職員1人当たり給与費	-	-	517,181円	...	441,945円	447,311円	449,720円	418,291円	
44	看護・介護職員(常勤換算)1人当たり給与費	-	-	449,090円	...	402,917円	388,567円	377,923円	347,063円	
45	常勤換算職員1人当たり利用者数	-	-	1.4人	...	1.4人	1.5人	1.4人	1.5人	
46	看護・介護職員(常勤換算)1人当たり利用者数	-	-	2.1人	...	1.8人	2.1人	1.8人	2.0人	

第28表 訪問介護 1施設・事業所当たり収支額、収支等の科目、地域区分別

		1級地	2級地	3級地	4級地	5級地	6級地	7級地	その他	
		千円	千円	千円	千円	千円	千円	千円	千円	
1	I 介護事業収益	2,744	2,602	2,751	2,554	3,087	2,677	2,711	2,269	
2	(1)介護料収入	167	38	77	53	81	36	38	45	
3	(2)保険外の利用料	0	0	3	1	0	1	0	4	
4	(3)補助金収入	-2	-3	-0	-2	-5	-0	-3	-0	
5	(4)介護報酬査定減	2,281	2,069	2,234	2,081	2,478	2,088	2,048	1,806	
6	II 介護事業費用	78.2%	78.4%	78.9%	79.8%	78.3%	77.0%	74.5%	77.8%	
7	(1)給与費	10	17	21	21	35	33	28	40	
8	(2)減価償却費	-1	-1	-1	-1	-1	-1	-0	-1	
9	(3)国庫補助金等特別積立金取崩額	392	462	399	372	580	441	551	369	
10	(4)その他	11	36	27	21	43	36	155	24	
11	うち委託費									
12	III 介護事業外収益	7	0	1	1	2	0	1	3	
13	(1)借入金補助金収入	1	2	2	2	7	6	5	13	
14	IV 介護事業外費用	120	40	66	60	34	49	50	31	
15	(1)特別損失	2,917	2,637	2,832	2,607	3,163	2,713	2,748	2,320	
16	収入 ①=Ⅰ+Ⅲ	2,803	2,589	2,722	2,534	3,132	2,615	2,680	2,257	
17	支出 ②=Ⅱ+Ⅳ+Ⅴ	114	49	110	73	30	98	68	63	
18	差引 ③=①-②	15	8	3	11	22	6	6	9	
19	法人税等	99	40	106	61	8	92	63	54	
20	法人税等差引 ④=③-法人税等	78	116	80	75	146	151	176	477	
21	有効回答数									
※ 比率は収入に対する割合である。 ※ 各項目の数値は、決算額を12で除した値を掲載している。 ※ 各項目の数値は、それぞれ表章単位未満で四捨五入しているため、内訳の合計が総数に一致しない場合等がある。										
19	延べ訪問回数	702.5回	685.2回	766.8回	733.7回	835.5回	804.0回	738.4回	673.0回	
20	常勤換算職員数(常勤率)	7.4人 53.3%	6.9人 53.5%	7.2人 46.6%	7.3人 56.0%	7.8人 57.8%	7.6人 56.9%	7.5人 56.0%	6.8人 60.3%	
21	介護職員常勤換算数(常勤率)	6.5人 49.4%	6.0人 47.9%	6.3人 41.4%	6.2人 52.0%	6.9人 55.7%	6.8人 53.9%	6.7人 52.7%	5.9人 58.1%	
22	常勤換算1人当たり給与費	364,794円	350,968円	359,107円	337,750円	347,324円	356,362円	326,805円	311,696円	
23	常勤介護福祉士	345,102円	328,841円	345,744円	330,734円	333,619円	329,490円	319,623円	285,796円	
24	非常勤介護福祉士	325,944円	296,738円	319,602円	311,371円	299,305円	270,393円	271,578円	296,584円	
25	非常勤介護職員	290,660円	274,187円	300,923円	283,974円	266,735円	248,166円	254,238円	246,787円	
26	訪問1回当たり収入	4,152円	3,849円	3,693円	3,553円	3,786円	3,374円	3,722円	3,447円	
27	訪問1回当たり支出	3,990円	3,778円	3,550円	3,454円	3,749円	3,252円	3,629円	3,354円	
28	常勤換算職員1人当たり給与費	325,161円	305,865円	332,572円	308,354円	320,839円	301,900円	299,465円	277,674円	
29	介護職員(常勤換算)1人当たり給与費	317,551円	300,368円	319,500円	308,304円	303,967円	292,006円	288,691円	269,449円	
30	常勤換算職員1人当たり訪問回数	95.0回	99.0回	106.7回	100.9回	106.6回	105.5回	98.4回	98.9回	
31	訪問介護職員常勤換算1人当たり訪問回数	108.0回	115.1回	121.2回	118.9回	121.5回	117.7回	109.9回	114.3回	

第29表 訪問入浴介護(予防を含む) 1施設・事業所当たり収支額、収支等の科目、地域区分別

		1級地	2級地	3級地	4級地	5級地	6級地	7級地	その他
		千円	千円	千円	千円	千円	千円	千円	千円
1	I 介護事業収益								
2	(1)介護料収入	5,535	4,864	3,453	3,989	3,054	3,507	2,843	1,792
3	(2)保険外の利用料	36	24	3	19	45	59	21	13
4	(3)補助金収入	-	6	1	14	-	0	4	1
5	(4)介護報酬査定減	-	-2	-	-	-0	-	-0	-0
6	II 介護事業費用	3,135 56.3%	2,880 58.8%	2,051 59.4%	2,645 65.5%	1,993 64.3%	2,321 65.1%	1,936 67.5%	1,354 74.9%
7	(1)給与費	57 1.0%	90 1.8%	28 0.8%	54 1.3%	38 1.2%	52 1.5%	36 1.3%	38 2.1%
8	(2)減価償却費	-	-	-	-	-	-	-	-
9	(3)国庫補助金等特別積立金取崩額	-	-	-1	-	-	-2	-1	-3
10	(4)その他	1,415 25.4%	1,215 24.8%	821 23.8%	950 23.5%	704 22.7%	708 19.8%	521 18.2%	286 15.8%
11	うち委託費	623 11.2%	572 11.7%	357 10.3%	254 6.3%	270 8.7%	219 6.1%	114 4.0%	36 2.0%
12	III 介護事業外収益								
13	(1)借入金補助金収入	-	6	-	16	0	0	-	0
14	(1)借入金利息	1	3	0	3	2	1	0	2
15	IV 特別損失								
16	(1)本部費繰入	536	526	340	218	298	382	234	103
17	収入 ①=I+III	5,571	4,897	3,456	4,037	3,099	3,567	2,868	1,807
18	支出 ②=II+IV+V	5,144	4,714	3,240	3,869	3,035	3,462	2,727	1,779
19	差引 ③=①-②	428 7.7%	183 3.7%	216 6.3%	169 4.2%	64 2.1%	104 2.9%	140 4.9%	27 1.5%
20	法人税等	83 1.5%	41 0.8%	67 1.9%	34 0.8%	36 1.2%	35 1.0%	23 0.8%	7 0.4%
21	法人税等差引 ④=③-法人税等	345 6.2%	142 2.9%	149 4.3%	135 3.3%	28 0.9%	70 1.9%	117 4.1%	21 1.1%
22	有効回答数	29	23	26	19	46	48	56	186
※ 比率は収入に対する割合である。 ※ 各項目の数値は、決算額を12で除した値を掲載している。 ※ 各項目の数値は、それぞれ表章単位未満で四捨五入しているため、内訳の合計が総数に一致しない場合がある。									
23	延べ訪問回数	393.7回	345.8回	260.0回	305.4回	236.7回	270.0回	226.5回	144.9回
24	常勤換算職員数(常勤率)	7.3人 77.1%	7.7人 67.0%	6.0人 61.4%	7.2人 68.4%	5.7人 74.6%	7.2人 72.9%	5.9人 67.3%	4.2人 69.9%
25	看護・介護職員常勤換算数(常勤率)	6.3人 74.3%	6.8人 64.1%	5.2人 56.6%	6.4人 66.4%	5.1人 71.7%	6.3人 70.0%	5.3人 64.1%	3.7人 68.0%
26	常勤換算1人当たり給与費								
27	看護師	430,799円	398,556円	425,027円	400,525円	390,401円	385,873円	368,011円	344,963円
28	准看護師	395,882円	358,189円	399,479円	404,915円	370,351円	358,495円	349,689円	318,087円
29	介護福祉士	382,084円	398,513円	350,535円	360,948円	341,973円	345,073円	322,071円	303,593円
30	介護職員	356,060円	371,626円	328,056円	324,014円	321,725円	325,703円	305,245円	293,858円
31	看護師	424,952円	374,420円	423,008円	365,258円	364,167円	367,851円	366,572円	327,938円
32	准看護師	423,271円	367,138円	373,658円	309,999円	351,052円	371,548円	341,841円	296,809円
33	介護福祉士	330,700円	339,519円	260,370円	292,841円	283,840円	299,827円	302,982円	268,293円
34	介護職員	328,809円	294,945円	288,889円	284,852円	275,920円	297,075円	262,180円	251,078円
35	訪問1回当たり収入	14,153円	14,160円	13,290円	13,221円	13,096円	13,209円	12,662円	12,471円
36	訪問1回当たり支出	13,067円	13,631円	12,459円	12,668円	12,826円	12,822円	12,043円	12,282円
37	常勤換算職員1人当たり給与費	380,658円	365,128円	352,091円	334,550円	338,713円	347,093円	325,371円	303,549円
38	看護・介護職員(常勤換算)1人当たり給与費	373,049円	359,130円	341,021円	330,788円	328,533円	336,900円	317,172円	295,821円
39	常勤換算職員1人当たり訪問回数	53.8回	45.2回	43.3回	42.4回	41.3回	37.7回	38.4回	34.2回
40	看護・介護職員(常勤換算)1人当たり訪問回数	62.3回	50.6回	50.2回	47.4回	46.8回	42.7回	42.6回	38.8回

第30表 訪問看護(予防を含む) 1施設・事業所当たり収支額、収支等の科目、地域区分別

		1級地	2級地	3級地	4級地	5級地	6級地	7級地	その他
		千円	千円	千円	千円	千円	千円	千円	千円
1	I 介護事業収益								
2	(1)介護料収入	3,843	3,988	4,308	2,859	2,801	2,476	2,465	2,017
3	(2)保険外の利用料	21	73	104	18	37	12	20	26
4	(3)補助金収入	-	-	-	-	-	-	-	-
5	(4)介護報酬査定減	-	-2	-3	-	-2	-1	-1	-1
6	II 介護事業費用	2,861	3,193	3,548	2,226	2,173	1,943	2,001	1,580
7	(1)給与費	74.0%	78.6%	80.5%	77.4%	76.6%	78.1%	80.6%	77.4%
8	(2)減価償却費	33	35	36	23	27	29	34	38
9	(3)国庫補助金等特別積立金取崩額	-	-	-	-	-	-	-	-
10	(4)その他	620	667	585	503	508	405	373	350
11	うち委託費	33	24	88	22	27	33	17	25
12	III 介護事業外収益								
13	(1)借入金補助金収入	-	-	-	-	-	-	-	-
14	IV 介護事業外費用								
15	(1)借入金利息	3	3	1	5	2	1	5	2
16	V 特別損失								
17	(1)本部費繰入	-	-	-	-	-	-	-	-
18	収入 ①=I+III	3,864	4,060	4,410	2,877	2,836	2,486	2,484	2,042
19	支出 ②=II+IV+V	3,516	3,898	4,170	2,758	2,709	2,378	2,413	1,971
20	差引 ③=①-②	348	162	240	119	127	109	71	71
21	法人税等	12	5	2	8	6	7	4	8
22	法人税等差引 ④=③-法人税等	336	156	238	111	121	102	67	63
23	有効回答数	27	34	26	26	48	51	75	163
※ 比率は収入に対する割合である。									
※ 各項目の数値は、決算額を12で除した値を掲載している。									
※ 各項目の数値は、それぞれ表章単位未満で四捨五入しているため、内訳の合計が総数に一致しない場合がある。									
24	延べ訪問回数	441.1回	508.9回	504.6回	369.7回	341.7回	315.5回	333.2回	256.2回
25	常勤換算職員数(常勤率)	8.9人 80.8%	10.3人 70.2%	10.1人 77.2%	7.3人 81.9%	7.5人 75.6%	7.1人 72.8%	6.4人 73.5%	6.2人 79.6%
26	看護職員常勤換算数(常勤率)	5.3人 79.4%	6.7人 62.3%	5.0人 69.8%	4.8人 79.0%	4.7人 76.0%	4.8人 69.8%	4.3人 71.7%	4.3人 77.8%
27	常勤換算1人当たり給与費								
28	看護師	487,481円	439,107円	426,077円	477,129円	442,439円	415,486円	459,483円	425,548円
29	准看護師	437,872円	401,838円	363,669円	357,171円	363,699円	328,233円	334,978円	348,551円
30	理学療法士	429,706円	453,139円	419,418円	421,872円	414,289円	406,129円	428,796円	366,810円
31	作業療法士	437,616円	400,218円	434,103円	434,462円	443,412円	397,746円	420,694円	364,791円
32	看護師	427,020円	375,777円	381,514円	386,178円	382,374円	365,473円	347,545円	352,769円
33	准看護師	210,936円	354,277円	422,612円	-	361,760円	343,605円	284,161円	300,820円
34	理学療法士	441,475円	376,117円	405,018円	362,972円	432,089円	324,882円	313,172円	336,859円
35	作業療法士	416,546円	443,415円	314,817円	318,085円	397,881円	332,585円	338,096円	314,924円
36	訪問1回当たり収入	8,760円	7,978円	8,739円	7,782円	8,300円	7,881円	7,456円	7,972円
37	訪問1回当たり支出	7,972円	7,660円	8,264円	7,460円	7,928円	7,536円	7,243円	7,694円
38	常勤換算職員1人当たり給与費	459,922円	413,158円	434,667円	446,824円	416,428円	390,790円	403,962円	389,950円
39	看護職員(常勤換算)1人当たり給与費	474,170円	414,550円	411,493円	456,667円	421,231円	397,399円	419,722円	401,640円
40	常勤換算職員1人当たり訪問回数	49.6回	49.5回	49.9回	50.8回	45.6回	44.7回	52.4回	41.2回
41	看護職員(常勤換算)1人当たり訪問回数	82.8回	76.4回	101.8回	76.9回	72.5回	66.4回	76.7回	59.0回

第31表 訪問リハビリテーション(予防を含む) 1施設・事業所当たり収支額、収支等の科目、地域区分別

	1級地		2級地		3級地		4級地		5級地		6級地		7級地		その他		
	千円		千円		千円		千円		千円		千円		千円		千円		
1 I 介護事業収益	(1)介護料収入	1,507		1,070		1,060		1,234		1,571		1,003		988		1,003	
2	(2)保険外の利用料	7		3		3		10		71		6		6		8	
3	(3)補助金収入	-		-		-		-		-		-		-		-	
4	(4)介護報酬査定減	-1		-2		-2		-0		-0		-1		-0		-0	
5 II 介護事業費用	(1)給与費	1,031	68.2%	760	71.0%	749	70.6%	890	71.5%	1,174	71.5%	716	71.1%	737	74.1%	742	73.4%
6	(2)減価償却費	26	1.7%	28	2.6%	44	4.1%	21	1.7%	49	3.0%	22	2.2%	21	2.1%	20	2.0%
7	(3)国庫補助金等特別積立金取崩額	-		-		-		-		-		-		-		-	
8	(4)その他	415	27.5%	275	25.7%	267	25.1%	270	21.7%	376	22.9%	228	22.7%	230	23.2%	216	21.4%
9	うち委託費	70	4.6%	50	4.7%	38	3.6%	30	2.4%	47	2.9%	42	4.2%	26	2.6%	22	2.2%
10 III 介護事業外収益	(1)借入金補助金収入	-		-		-		-		-		-		-		-	
11 IV 介護事業外費用	(1)借入金利息	4		2		4		5		4		6		2		3	
12 V 特別損失	(1)本部費繰入	-		-		-		-		-		-		-		-	
13 収入 ①=I+III		1,512		1,071		1,061		1,245		1,641		1,008		994		1,011	
14 支出 ②=II+IV+V		1,476		1,065		1,063		1,186		1,603		972		990		981	
15 差引 ③=①-②		36	2.4%	5	0.5%	-3	-0.3%	58	4.7%	38	2.3%	36	3.6%	4	0.4%	30	2.9%
16	法人税等	8	0.5%	3	0.3%	3	0.3%	7	0.6%	8	0.5%	3	0.3%	4	0.4%	4	0.4%
17 法人税等差引 ④=③-法人税等		28	1.9%	2	0.2%	-6	-0.5%	51	4.1%	30	1.8%	32	3.2%	-0	0.0%	26	2.5%
18 有効回答数		22		34		33		33		53		61		85		298	

※ 比率は収入に対する割合である。

※ 各項目の数値は、決算額を12で除した値を掲載している。

※ 各項目の数値は、それぞれ表章単位未満で四捨五入しているため、内訳の合計が総数に一致しない場合等がある。

19 延べ訪問回数		315.3回		243.4回		253.6回		249.2回		361.9回		265.5回		235.8回		246.9回
20 常勤換算職員数(常勤率)		3.0人 84.9%		1.6人 85.8%		2.0人 88.4%		1.9人 92.6%		2.7人 96.3%		1.8人 86.0%		1.9人 94.9%		2.0人 93.2%
21 PT・OT・ST常勤換算数(常勤率)		2.7人 85.6%		1.5人 84.7%		1.9人 89.9%		1.8人 94.9%		2.5人 96.7%		1.6人 86.5%		1.8人 94.8%		1.8人 94.1%
22 常勤換算1人当たり給与費																
23 看護師		546,534円		-		499,949円		-		443,129円		438,140円		584,806円		358,247円
24 准看護師		453,722円		-		390,048円		-		467,420円		376,592円		-		334,470円
25 理学療法士		402,340円		378,346円		409,150円		414,904円		426,495円		350,404円		391,202円		387,032円
26 作業療法士		447,843円		378,258円		370,602円		436,801円		381,789円		378,237円		372,871円		369,946円
27 言語聴覚士		371,939円		388,853円		380,882円		419,874円		417,238円		363,080円		389,279円		366,843円
28 看護師		335,677円		407,382円		350,612円		353,338円		311,166円		364,416円		314,583円		311,598円
29 准看護師		325,475円		424,819円		319,418円		-		252,329円		345,397円		336,178円		265,012円
30 理学療法士		329,900円		294,609円		325,282円		336,793円		402,691円		294,728円		353,267円		378,350円
31 作業療法士		360,470円		270,330円		329,270円		397,369円		259,112円		311,008円		347,668円		357,398円
31 言語聴覚士		397,520円		303,449円		369,570円		408,404円		363,442円		-		348,414円		311,460円
32 訪問1回当たり収入		4,796円		4,398円		4,183円		4,993円		4,535円		3,796円		4,216円		4,094円
33 訪問1回当たり支出		4,680円		4,377円		4,193円		4,760円		4,429円		3,661円		4,198円		3,974円
34 常勤換算職員1人当たり給与費		421,707円		371,467円		398,177円		420,326円		421,484円		372,008円		389,272円		385,273円
35 看護職員(常勤換算)1人当たり給与費		338,245円		409,751円		486,451円		353,338円		442,965円		369,840円		559,804円		330,620円
36 PT・OT・ST(常勤換算)1人当たり給与費		399,803円		365,353円		388,677円		416,173円		413,580円		350,278円		383,862円		379,504円
37 常勤換算職員1人当たり訪問回数		104.0回		148.5回		125.9回		132.6回		134.2回		146.3回		123.5回		125.4回
38 PT・OT・ST(常勤換算)1人当たり訪問回数		115.7回		161.6回		133.0回		137.5回		147.3回		168.8回		130.0回		135.7回

第32表 通所介護 1施設・事業所当たり収支額、収支等の科目、地域区分別

		1級地	2級地	3級地	4級地	5級地	6級地	7級地	その他
		千円	千円	千円	千円	千円	千円	千円	千円
1	I 介護事業収益	6,280	5,633	5,497	5,150	5,216	5,376	5,073	4,937
2	(1)介護料収入	438	384	413	411	380	364	354	346
3	(2)保険外の利用料	18	6	1	8	4	1	2	5
4	(3)補助金収入	-1	-0	-2	-1	-2	-0	-1	-9
5	(4)介護報酬査定減	4,150	3,791	3,651	3,584	3,506	3,529	3,466	3,448
6	II 介護事業費用	61.6%	62.8%	61.8%	64.3%	62.6%	61.4%	63.8%	65.2%
7	(1)給与費	146	168	167	160	174	180	225	250
8	(2)減価償却費	-23	-30	-30	-37	-26	-32	-36	-39
9	(3)国庫補助金等特別積立金取崩額	2,314	1,783	1,679	1,652	1,580	1,600	1,430	1,375
10	(4)その他	501	236	280	280	229	221	187	178
11	うち委託費	0	9	0	5	2	4	2	7
12	III 介護事業外収益	7	23	16	11	11	23	20	27
13	IV 介護事業外費用	165	141	172	156	116	143	105	84
14	V 特別損失	6,735	6,033	5,909	5,573	5,599	5,745	5,429	5,285
15	収入 ①=I+III	6,758	5,877	5,654	5,526	5,361	5,443	5,210	5,146
16	支出 ②=II+IV+V	-22	156	255	47	238	302	219	140
17	差引 ③=①-②	20	38	29	11	11	42	18	14
18	法人税等	-43	118	226	36	227	259	200	125
19	有効回答数	32	50	45	54	118	140	206	548
※ 比率は収入に対する割合である。									
※ 各項目の数値は、決算額を12で除した値を掲載している。									
※ 各項目の数値は、それぞれ表準単位未満で四捨五入しているため、内訳の合計が総数に一致しない場合がある。									
20	延べ利用者数	624.6人	560.5人	547.6人	611.6人	575.5人	587.4人	582.7人	586.0人
21	常勤換算職員数(常勤率)	11.3人 53.9%	11.3人 52.0%	11.6人 51.3%	11.8人 53.3%	10.7人 60.8%	10.8人 58.5%	11.3人 64.4%	11.3人 71.9%
22	看護・介護職員常勤換算数(常勤率)	7.8人 49.8%	7.7人 49.0%	7.6人 45.8%	7.8人 50.0%	7.5人 57.2%	7.2人 55.4%	8.1人 61.9%	7.7人 71.2%
23	常勤換算1人当たり給与	424,426円	440,722円	382,922円	361,800円	336,410円	393,495円	352,847円	342,744円
24	常勤 看護師	397,041円	362,971円	371,750円	329,068円	324,509円	342,755円	334,726円	316,342円
25	常勤 介護福祉士	377,310円	340,822円	323,163円	315,486円	315,370円	321,603円	307,656円	304,359円
26	常勤 介護職員	334,597円	313,250円	304,501円	286,472円	299,336円	303,756円	285,773円	278,094円
27	非常勤 看護師	362,899円	344,446円	353,835円	325,042円	331,991円	348,317円	314,836円	309,576円
28	非常勤 准看護師	368,033円	323,749円	289,005円	321,352円	319,927円	296,103円	277,607円	282,214円
29	非常勤 介護福祉士	264,471円	244,254円	274,989円	295,077円	270,541円	259,057円	227,094円	250,047円
30	非常勤 介護職員	254,796円	232,459円	241,509円	246,511円	238,497円	235,309円	230,093円	237,227円
31	利用者1人当たり収入	10,784円	10,762円	10,791円	9,112円	9,729円	9,781円	9,317円	9,020円
32	利用者1人当たり支出	10,820円	10,484円	10,326円	9,035円	9,315円	9,267円	8,942円	8,782円
33	常勤換算職員1人当たり給与	325,861円	302,737円	305,570円	306,623円	302,602円	301,024円	292,763円	286,926円
34	看護・介護職員(常勤換算)1人当たり給与	308,341円	287,100円	286,603円	280,421円	284,435円	289,097円	277,514円	277,656円
35	常勤換算職員1人当たり利用者数	55.2人	49.6人	47.2人	51.7人	53.8人	54.3人	51.6人	52.1人
36	看護・介護職員(常勤換算)1人当たり利用者数	80.3人	73.0人	72.2人	78.7人	76.6人	81.1人	71.8人	75.7人

第33表 通所リハビリテーション(予防を含む) 1施設・事業所当たり収支額、収支等の科目、地域区分別

	1級地		2級地		3級地		4級地		5級地		6級地		7級地		その他	
	千円		千円		千円		千円		千円		千円		千円		千円	
1 I 介護事業収益	(1)介護料収入	4,696	5,319	5,649	5,440	5,477	6,543	5,310	4,953							
2	(2)保険外の利用料	205	273	199	290	312	398	312								
3	(3)補助金収入	-	-	-	-	-	-	-	-	-	-	-	-	-	-	-
4	(4)介護報酬査定減	-12	-13	-1	-5	-1	-	-	-	-	-	-	-	-	-	-
5 II 介護事業費用	(1)給与費	3,192	3,814	4,243	3,842	3,809	4,640	3,749	3,484	65.3%	68.4%	72.6%	67.1%	65.8%	66.9%	66.7%
6	(2)減価償却費	82	150	139	158	228	220	197	196	1.7%	2.7%	2.4%	2.8%	3.9%	3.2%	3.5%
7	(3)国庫補助金等特別積立金取崩額	-	-	-	-	-	-	-	-	-	-	-	-	-	-	-
8	(4)その他	1,500	1,446	1,322	1,717	1,782	1,876	1,579	1,444	30.7%	25.9%	22.6%	30.8%	30.8%	28.1%	27.4%
9	うち委託費	460	369	316	546	482	474	373	327	9.4%	6.6%	5.4%	9.5%	8.3%	6.8%	6.2%
10 III 介護事業外収益	(1)借入金補助金収入	-	-	-	-	-	-	-	-	-	-	-	-	-	-	-
11 IV 介護事業外費用	(1)借入金利息	11	22	17	18	26	28	18	19							
12 V 特別損失	(1)本部費繰入	-	-	-	-	-	-	-	-	-	-	-	-	-	-	-
13 収入 ①=I+III		4,889	5,578	5,847	5,725	5,787	6,935	5,618	5,267							
14 支出 ②=II+IV+V		4,785	5,432	5,721	5,735	5,845	6,765	5,543	5,143							
15 差引 ③=①-②		104	146	126	-10	-58	171	75	124	2.1%	2.6%	-0.2%	-1.0%	2.5%	1.3%	2.3%
16 法人税等		18	5	8	6	14	10	51	17	0.4%	0.1%	0.1%	0.2%	0.1%	0.9%	0.3%
17 法人税等差引 ④=③-法人税等		86	140	118	-16	-72	160	24	107	1.8%	2.5%	-0.3%	-1.2%	2.3%	0.4%	2.0%
18 有効回答数		14	30	17	24	46	72	100	320							

※ 比率は収入に対する割合である。
 ※ 各項目の数値は、決算額を12で除した値を掲載している。
 ※ 各項目の数値は、それぞれ表章単位未満で四捨五入しているため、内訳の合計が総数に一致しない場合等がある。

19 延べ利用者数	400.9人	456.2人	498.4人	524.1人	516.8人	621.4人	531.0人	530.4人
20 常勤換算職員数(常勤率)	8.1人 65.6%	9.0人 77.2%	11.0人 70.5%	11.3人 66.1%	10.2人 79.6%	12.4人 78.3%	10.1人 78.8%	9.9人 83.6%
21 看護・介護職員常勤換算数(常勤率)	4.6人 55.6%	5.5人 78.2%	7.1人 71.1%	4.7人 74.0%	5.5人 79.3%	7.3人 73.6%	6.2人 75.5%	6.2人 82.1%
22 PT・OT・ST常勤換算数(常勤率)	2.0人 83.0%	2.0人 93.2%	2.0人 93.9%	2.6人 90.8%	2.8人 84.7%	3.0人 96.3%	2.4人 91.3%	2.2人 94.6%
常勤換算1人当たり給与費								
23 看護師	452,304円	423,950円	451,146円	439,989円	436,120円	432,317円	434,071円	394,605円
24 准看護師	388,284円	416,199円	379,464円	359,952円	372,159円	367,484円	373,532円	335,732円
25 介護福祉士	349,310円	344,508円	366,649円	386,180円	345,572円	353,817円	349,255円	318,986円
26 介護職員	349,358円	333,368円	356,307円	372,398円	330,180円	334,090円	327,792円	310,941円
27 理学療法士	400,894円	382,856円	407,609円	407,266円	391,344円	382,874円	391,794円	376,151円
28 作業療法士	415,654円	371,678円	353,322円	410,240円	384,916円	380,485円	385,995円	371,875円
29 言語聴覚士	471,971円	407,397円	363,103円	380,226円	354,412円	382,079円	400,646円	364,416円
30 看護師	385,699円	392,811円	364,166円	370,585円	332,704円	363,767円	351,050円	330,915円
31 准看護師	388,140円	352,792円	262,450円	360,241円	276,341円	337,171円	296,103円	290,942円
32 介護福祉士	304,863円	259,407円	291,385円	288,893円	256,688円	273,661円	276,752円	256,793円
33 介護職員	278,693円	261,597円	284,285円	257,236円	242,120円	230,870円	251,065円	241,425円
34 理学療法士	353,057円	345,031円	278,623円	348,605円	377,527円	351,684円	369,172円	373,239円
35 作業療法士	355,818円	376,181円	350,189円	383,754円	326,418円	337,461円	304,083円	306,906円
36 言語聴覚士	331,429円	282,330円	358,726円	287,547円	345,045円	304,465円	281,385円	421,697円
37 利用者1人当たり収入	12,195円	12,228円	11,732円	10,924円	11,198円	11,160円	10,581円	9,930円
38 利用者1人当たり支出	11,936円	11,909円	11,478円	10,943円	11,311円	10,885円	10,439円	9,697円
39 常勤換算職員1人当たり給与費	408,285円	358,617円	380,595円	337,296円	360,607円	363,185円	354,754円	343,730円
40 看護・介護職員(常勤換算)1人当たり給与費	344,141円	334,500円	341,672円	354,872円	326,168円	318,141円	321,639円	308,579円
41 PT・OT・ST(常勤換算)1人当たり給与費	394,457円	378,833円	386,053円	401,822円	382,336円	380,507円	385,704円	373,416円
42 常勤換算職員1人当たり利用者数	49.4人	50.7人	45.2人	46.4人	50.5人	50.2人	52.8人	53.5人
43 看護・介護職員(常勤換算)1人当たり利用者数	87.4人	83.6人	70.5人	112.3人	94.1人	84.8人	86.3人	86.0人
44 PT・OT・ST(常勤換算)1人当たり利用者数	199.7人	227.0人	250.3人	201.7人	186.3人	206.1人	221.7人	236.7人

第34表 短期入所生活介護(予防を含む) 1施設・事業所当たり収支額、収支等の科目、地域区分別

	1級地	2級地	3級地	4級地	5級地	6級地	7級地	その他
	千円	千円	千円	千円	千円	千円	千円	千円
I 介護事業収益								
1 (1)介護料収入	3,409	3,953	3,554	4,143	3,674	3,704	3,928	3,282
2 (2)保険外の利用料	820	1,148	1,106	1,386	988	1,149	1,147	916
3 (3)補助金収入	15	24	4	13	1	1	9	7
4 (4)介護報酬査定減	-	-6	-3	-	-6	-0	-0	-1
II 介護事業費用								
5 (1)給与費	2,714 63.9%	3,137 61.2%	2,969 63.7%	3,431 61.8%	2,963 63.6%	3,077 63.4%	3,172 62.4%	2,729 64.9%
6 (2)減価償却費	270 6.4%	352 6.9%	222 4.8%	321 5.8%	239 5.1%	277 5.7%	291 5.7%	256 6.1%
7 (3)国庫補助金等特別積立金取崩額	-126	-115	-54	-84	-61	-56	-65	-60
8 (4)その他	1,243 29.3%	1,541 30.0%	1,496 32.1%	1,630 29.4%	1,284 27.6%	1,398 28.8%	1,430 28.1%	1,126 26.8%
9 うち委託費	335 7.9%	514 10.0%	391 8.4%	548 9.8%	317 6.8%	371 7.6%	341 6.7%	242 5.7%
III 介護事業外収益								
10 (1)借入金補助金収入	3	10	1	7	1	0	1	2
11 IV 介護事業外費用								
12 (1)借入金利息	13	30	21	30	18	28	19	21
13 V 特別損失								
14 (1)本部費繰入	21	50	57	62	63	71	37	36
15 収入 ①=I+III	4,247	5,130	4,661	5,548	4,657	4,855	5,085	4,206
16 支出 ②=II+IV+V	4,136	4,995	4,712	5,390	4,607	4,796	4,884	4,109
17 差引 ③=①-②	111 2.6%	135 2.6%	-50 -1.1%	158 2.9%	150 3.2%	59 1.2%	201 4.0%	97 2.3%
18 法人税等	-	21 0.0%	21 0.0%	11 0.2%	2 0.0%	3 0.1%	3 0.1%	8 0.2%
19 法人税等差引 ④=③-法人税等	111 2.6%	133 2.6%	-52 -1.1%	147 2.7%	148 3.2%	57 1.2%	198 3.9%	88 2.1%
20 有効回答数	21	35	39	24	54	87	131	394
※ 比率は収入に対する割合である。								
※ 各項目の数値は、決算額を12で除した値を掲載している。								
※ 各項目の数値は、それぞれ表章単位未満で四捨五入しているため、内訳の合計が総数に一致しない場合等がある。								
21 a 設備資金借入金元金償還金支出	95	157	85	108	187	189	120	150
21 b 長期運営資金借入金元金償還金支出	1	29	21	42	35	26	36	21
21 参考:(④+II(2)+II(3))-a+b	160	184	10	234	105	63	267	113
22 定員	12.9人	14.7人	15.8人	18.0人	17.1人	16.5人	16.4人	14.7人
23 延べ利用者数	309.9人	339.8人	356.7人	368.7人	342.3人	376.6人	393.4人	345.7人
24 常勤換算職員数(常勤率)	8.7人 80.2%	8.2人 79.8%	8.2人 76.3%	16.1人 71.1%	10.3人 78.4%	9.6人 80.1%	10.3人 78.9%	8.1人 84.3%
25 看護・介護職員常勤換算数(常勤率)	6.9人 81.1%	6.3人 81.7%	6.7人 77.4%	12.1人 72.8%	8.2人 81.4%	7.4人 80.0%	8.1人 79.7%	6.3人 85.9%
26 常勤換算1人当たり給与費								
27 看護師	389,395円	433,023円	426,832円	374,353円	332,030円	401,793円	421,045円	394,734円
28 准看護師	393,781円	367,092円	389,055円	413,246円	383,888円	348,816円	351,907円	332,947円
29 介護福祉士	362,015円	374,369円	371,300円	344,589円	327,815円	366,959円	343,251円	347,521円
30 介護職員	347,370円	357,126円	353,149円	316,541円	313,344円	336,636円	320,805円	327,258円
31 看護師	383,469円	391,930円	361,873円	378,859円	387,831円	323,082円	339,729円	312,449円
32 准看護師	333,543円	345,605円	354,876円	282,844円	327,300円	295,174円	310,937円	278,713円
33 介護福祉士	299,332円	302,167円	288,974円	289,559円	288,424円	243,631円	271,035円	269,839円
34 介護職員	289,770円	283,626円	277,604円	250,482円	252,151円	242,836円	258,220円	234,636円
34 利用者1人当たり収入	13,704円	15,094円	13,067円	15,047円	13,605円	12,893円	12,925円	12,165円
35 利用者1人当たり支出	13,345円	14,697円	13,208円	14,618円	13,167円	12,735円	12,414円	11,885円
36 常勤換算職員1人当たり給与費	349,966円	358,904円	348,959円	311,056円	317,432円	333,352円	328,715円	326,683円
37 看護・介護職員(常勤換算)1人当たり給与費	340,061円	351,451円	343,270円	304,713円	307,064円	323,720円	317,737円	319,989円
38 常勤換算職員1人当たり利用者数	35.6人	41.5人	43.6人	22.8人	33.4人	39.0人	38.3人	42.9人
39 看護・介護職員(常勤換算)1人当たり利用者数	44.9人	53.7人	53.5人	30.5人	41.8人	51.0人	48.5人	55.1人

第35表 特定施設入居者生活介護(予防を含む)(特定施設分以外を含む全体) 1施設・事業所当たり収支額、収支等の科目、地域区分別

	1級地		2級地		3級地		4級地		5級地		6級地		7級地		その他	
	千円	%	千円	%	千円	%	千円	%	千円	%	千円	%	千円	%	千円	%
I 介護事業収益																
1 (1)介護料収入	10,566		11,981		10,897		11,647		11,798		10,474		9,734		8,159	
2 (2)保険外の利用料	17,778		14,114		15,143		17,876		12,433		13,373		9,312		6,342	
3 (3)補助金収入	1		1		4		2		10		3		0		9	
4 (4)介護報酬査定減	-		-1		-0		-		-1		-		-1		-1	
5 II 介護事業費用	11,139	39.3%	10,802	41.4%	10,913	41.9%	12,614	42.7%	11,659	48.1%	10,605	44.5%	8,918	46.8%	7,545	52.0%
6 (1)給与費	712	2.5%	675	2.6%	531	2.0%	1,013	3.4%	880	3.6%	1,096	4.6%	795	4.2%	989	6.8%
7 (2)減価償却費	-		-0		-6		-		-4		-		-1		-10	
8 (3)国庫補助金等特別積立金取崩額	-		-		-		-		-		-		-		-	
9 (4)その他	13,854	48.8%	12,050	46.2%	11,699	44.9%	12,400	42.0%	9,507	39.2%	10,220	42.8%	7,437	39.0%	4,871	33.6%
10 (うち委託費)	4,028	14.2%	3,614	13.9%	3,367	12.9%	3,739	12.7%	2,654	10.9%	2,926	12.3%	1,846	9.7%	1,185	8.2%
11 III 介護事業外収益	(1)借入金補助金収入	-	0	2	9	2	3	8								
12 IV 介護事業外費用	(1)借入金利息	45	191	77	83	132	115	179								
13 V 特別損失	(1)本部費繰入	2,226	2,002	1,959	1,926	1,173	1,366	822								
14 収入 ①=I+III	28,365		26,095		26,046		29,526		24,249		23,851		19,049		14,516	
15 支出 ②=II+IV+V	27,975		25,720		25,174		28,036		23,347		23,403		18,150		14,019	
16 差引 ③=①-②	390	1.4%	374	1.4%	872	3.3%	1,490	5.0%	902	3.7%	449	1.9%	899	4.7%	498	3.4%
17 法人税等	254	0.9%	364	1.4%	327	1.3%	252	0.9%	424	1.7%	122	0.5%	207	1.1%	125	0.9%
18 法人税等差引 ④=③-法人税等	136	0.5%	11	0.0%	545	2.1%	1,238	4.2%	478	2.0%	327	1.4%	692	3.6%	372	2.6%
19 a 設備資金借入金元金償還金支出	75		337		208		472		268		925		358		628	
20 b 長期運営資金借入金元金償還金支出	235		224		181		78		192		290		218		233	
21 参考:(④+II(2)+II(3))-(a+b)	537		125		681		1,701		894		208		909		491	
22 実利用者数	52.1人		63.0人		61.7人		74.8人		63.3人		62.3人		54.4人		44.0人	
23 延べ利用者数	1,532.4人		1,834.8人		1,807.5人		2,204.3人		1,832.5人		1,821.5人		1,592.7人		1,289.4人	
24 常勤換算職員数(常勤率)	28.1人	74.1%	30.9人	70.5%	29.1人	76.3%	32.6人	73.0%	29.7人	74.3%	30.8人	72.5%	24.6人	79.2%	22.2人	82.7%
25 看護・介護職員常勤換算数(常勤率)	21.5人	76.0%	23.8人	72.2%	22.7人	76.5%	25.1人	75.5%	23.3人	76.8%	22.7人	72.1%	18.7人	81.1%	17.2人	83.4%
26 常勤換算1人当たり給与費																
27 常勤 看護師	465,642円		426,827円		474,533円		486,563円		418,024円		422,104円		400,180円		381,972円	
28 常勤 准看護師	422,016円		419,081円		434,814円		411,963円		396,346円		398,148円		350,634円		324,701円	
29 常勤 介護福祉士	412,451円		382,476円		381,010円		392,071円		388,864円		353,668円		359,938円		325,628円	
30 常勤 介護職員	368,640円		352,733円		360,363円		371,995円		355,842円		322,829円		338,647円		307,998円	
31 非常勤 看護師	402,918円		380,120円		377,876円		432,646円		407,328円		356,834円		330,163円		329,170円	
32 非常勤 准看護師	370,966円		368,890円		409,450円		369,228円		365,772円		339,692円		302,825円		286,427円	
33 非常勤 介護福祉士	305,255円		298,558円		316,601円		303,581円		314,656円		265,092円		283,271円		274,541円	
33 非常勤 介護職員	296,300円		266,663円		274,648円		264,140円		281,717円		253,734円		271,038円		239,307円	
34 利用者1人当たり収入	18,510円		14,222円		14,410円		13,395円		13,233円		13,094円		11,960円		11,258円	
35 利用者1人当たり支出	18,256円		14,018円		13,927円		12,719円		12,740円		12,848円		11,396円		10,872円	
36 常勤換算職員1人当たり給与費	364,556円		339,673円		358,265円		369,441円		349,899円		319,546円		334,391円		309,474円	
37 看護・介護職員(常勤換算)1人当たり給与費	366,212円		341,455円		355,310円		362,988円		351,244円		316,642円		333,005円		305,236円	
38 常勤換算職員1人当たり実利用者数	1.9人		2.0人		2.1人		2.3人		2.1人		2.0人		2.2人		2.0人	
39 看護・介護職員(常勤換算)1人当たり実利用者数	2.4人		2.6人		2.7人		3.0人		2.7人		2.7人		2.9人		2.6人	

※ 比率は収入に対する割合である。

※ 各項目の数値は、決算額を12で除した値を掲載している。

※ 各項目の数値は、それぞれ表章単位未満で四捨五入しているため、内訳の合計が総数に一致しない場合等がある。

第36表 福祉用具貸与(予防を含む) 1施設・事業所当たり収支額、収支等の科目、地域区分別

	1級地		2級地		3級地		4級地		5級地		6級地		7級地		その他	
	千円		千円		千円		千円		千円		千円		千円		千円	
I 介護事業収益																
1 (1)介護料収入	4,894		4,727		5,662		5,290		6,842		5,527		5,130		4,067	
2 (2)保険外の利用料	317		186		191		359		549		518		362		347	
3 (3)補助金収入	0		0		-		5		0		1		0		1	
4 (4)介護報酬算定減	-		-1		-1		-0		-0		-0		-0		-0	
5 II 介護事業費用	1,584	30.4%	1,659	33.8%	2,134	36.5%	1,799	31.8%	2,386	32.3%	2,141	35.4%	1,935	35.2%	1,489	33.7%
6 (1)給与費	310	5.9%	105	2.1%	150	2.6%	198	3.5%	376	5.1%	155	2.6%	200	3.6%	126	2.9%
7 (2)減価償却費	-		-		-		-		-		-		-		-	
8 (3)国庫補助金等特別積立金取崩額	-		-		-		-		-		-		-		-	
9 (4)その他	2,517	48.3%	2,677	54.5%	3,038	51.9%	3,246	57.4%	4,045	54.7%	3,205	53.0%	2,825	51.4%	2,521	57.1%
10 (うち委託費)	107	2.1%	211	4.3%	126	2.2%	320	5.7%	130	1.8%	129	2.1%	87	1.6%	73	1.7%
11 III 介護事業外収益	31		0		0		1		1		0		0		3	
12 (1)借入金補助金収入	31		0		0		1		1		0		0		3	
13 IV 介護事業外費用	6		4		13		8		4		8		10		9	
14 (1)借入金利息	6		4		13		8		4		8		10		9	
15 V 特別損失	366		211		172		133		217		233		174		166	
16 収入 ①=I+III	5,214		4,912		5,852		5,655		7,391		6,046		5,492		4,417	
17 支出 ②=II+IV+V	4,782		4,655		5,507		5,384		7,028		5,742		5,144		4,301	
18 差引 ③=①-②	432	8.3%	257	5.2%	345	5.9%	271	4.8%	363	4.9%	305	5.0%	349	6.3%	116	2.6%
19 法人税等	34	0.7%	71	1.4%	47	0.8%	53	0.9%	140	1.9%	36	0.6%	95	1.7%	48	1.1%
20 法人税等差引 ④=③-法人税等	397	7.6%	186	3.8%	298	5.1%	218	3.9%	224	3.0%	269	4.4%	253	4.6%	67	1.5%
21 有効回答数	63		85		68		49		120		150		174		425	

※ 比率は収入に対する割合である。

※ 各項目の数値は、決算額を12で除した値を掲載している。

※ 各項目の数値は、それぞれ表章単位未満で四捨五入しているため、内訳の合計が総数に一致しない場合等がある。

19 実利用者数	407.6人		349.1人		422.0人		475.8人		482.7人		465.1人		408.8人		321.8人	
20 常勤換算職員数(常勤率)	4.2人	93.4%	4.1人	94.2%	4.2人	92.7%	4.7人	94.8%	6.4人	91.4%	5.5人	91.7%	5.1人	95.2%	4.1人	92.1%
21 福祉用具専門相談員常勤換算数(常勤率)	3.4人	95.0%	3.0人	96.5%	3.2人	95.8%	3.4人	97.0%	4.4人	96.0%	4.0人	95.8%	3.8人	97.5%	2.9人	94.3%
22 常勤換算1人当たり給与																
常勤	385,723円		455,440円		378,530円		402,042円		398,316円		383,558円		366,222円		347,986円	
非常勤	293,144円		260,524円		261,722円		285,802円		225,291円		276,405円		237,086円		275,616円	
24 利用者1人当たり収入	12,791円		14,070円		13,867円		11,885円		15,313円		13,000円		13,435円		13,725円	
25 利用者1人当たり支出	11,732円		13,333円		13,049円		11,316円		14,560円		12,345円		12,582円		13,366円	
26 常勤換算職員1人当たり給与	379,895円		456,657円		383,280円		394,606円		378,019円		370,605円		355,789円		340,543円	
27 福祉用具専門相談員(常勤換算)1人当たり給与	381,079円		448,627円		373,644円		398,568円		391,378円		379,098円		362,929円		343,849円	
28 常勤換算職員1人当たり実利用者数	96.0人		85.9人		99.7人		102.2人		74.9人		84.4人		80.4人		77.9人	
29 福祉用具専門相談員(常勤換算)1人当たり実利用者数	120.2人		116.6人		130.8人		138.3人		109.5人		116.3人		106.7人		110.6人	

第37表 居宅介護支援 1施設・事業所当たり収支額、収支等の科目、地域区分別

		1級地		2級地		3級地		4級地		5級地		6級地		7級地		その他		
		千円		千円		千円		千円		千円		千円		千円		千円		
1	I 介護事業収益	(1)介護料収入	1,107	1,176	1,046	1,131	1,171	1,132	1,231	1,075								
2		(2)保険外の利用料	-	-	-	-	-	-	-	-	-	-	-	-	-	-	-	
3		(3)補助金収入	0	2	-	-	-	0	0	0	0	0	0	0	0	1		
4		(4)介護報酬査定減	-	-0	-0	-0	-0	-0	-0	-0	-0	-0	-0	-0	-1	-0		
5	II 介護事業費用	(1)給与費	919	82.6%	994	84.3%	845	80.7%	902	79.8%	997	85.1%	952	84.0%	1,036	84.1%	900	83.7%
6		(2)減価償却費	7	0.6%	5	0.4%	14	1.3%	16	1.4%	10	0.9%	16	1.4%	19	1.6%	19	1.8%
7		(3)国庫補助金等特別積立金取崩額	-0		-1		-2		-0		-0		-1		-2		-2	
8		(4)その他	185	16.7%	166	14.1%	189	18.1%	212	18.7%	169	14.5%	171	15.1%	200	16.2%	152	14.1%
9		うち委託費	3	0.3%	13	1.1%	5	0.5%	13	1.2%	4	0.4%	5	0.4%	11	0.9%	4	0.4%
10	III 介護事業外収益	(1)借入金補助金収入	5		1		0		0		0		1		1		0	
11	IV 介護事業外費用	(1)借入金利息	1		2		1		2		2		2		2		1	
12	V 特別損失	(1)本部費繰入	26		36		21		27		13		14		15		10	
13	収入 ①=I+III		1,112		1,179		1,046		1,131		1,172		1,133		1,232		1,076	
14	支出 ②=II+IV+V		1,139		1,202		1,068		1,158		1,191		1,154		1,270		1,080	
15	差引 ③=①-②		-26	-2.3%	-23	-2.0%	-21	-2.0%	-27	-2.4%	-19	-1.6%	-21	-1.9%	-38	-3.1%	-5	-0.4%
16	法人税等		2	0.2%	3	0.3%	5	0.5%	4	0.3%	3	0.3%	3	0.2%	6	0.5%	3	0.3%
17	法人税等差引 ④=③-法人税等		-29	-2.6%	-27	-2.3%	-26	-2.5%	-31	-2.8%	-22	-1.9%	-24	-2.1%	-44	-3.6%	-8	-0.7%
18	有効回答数		36		63		38		31		65		88		118		329	

※ 比率は収入に対する割合である。

※ 各項目の数値は、決算額を12で除した値を掲載している。

※ 各項目の数値は、それぞれ表章単位未満で四捨五入しているため、内訳の合計が総数に一致しない場合がある。

19	実利用者数		87.8人		93.1人		83.4人		90.4人		96.4人		95.8人		108.5人		89.6人
20	常勤換算職員数(常勤率)		2.3人 94.7%		2.8人 90.7%		2.2人 91.6%		2.9人 92.5%		2.6人 92.1%		2.4人 91.4%		3.0人 92.7%		2.5人 94.1%
21	介護支援専門員常勤換算数(常勤率)		2.1人 95.3%		2.6人 91.2%		2.3人 91.3%		2.6人 91.6%		2.5人 92.1%		2.2人 93.9%		2.8人 93.3%		2.2人 94.6%
22	常勤換算1人当たり給与費																
	常勤	介護支援専門員	362,584円		373,105円		366,793円		363,989円		380,711円		351,646円		332,312円		374,391円
23	非常勤	介護支援専門員	295,025円		291,644円		279,775円		288,470円		293,979円		320,336円		295,514円		314,272円
24	実利用者1人当たり収入		12,672円		12,655円		12,551円		12,509円		12,158円		11,833円		11,355円		12,012円
25	実利用者1人当たり支出		12,969円		12,907円		12,803円		12,812円		12,356円		12,052円		11,706円		12,063円
26	常勤換算職員1人当たり給与費		354,470円		375,819円		377,650円		355,619円		401,353円		369,942円		360,453円		370,581円
27	介護支援専門員(常勤換算)1人当たり給与費		359,408円		365,977円		359,245円		357,660円		373,855円		349,741円		329,846円		371,166円
28	常勤換算職員1人当たり実利用者数		37.5人		33.4人		37.7人		31.5人		37.1人		39.5人		35.8人		36.4人
29	介護支援専門員(常勤換算)1人当たり実利用者数		42.5人		35.7人		36.9人		35.1人		38.8人		43.0人		38.9人		40.1人

第38表 定期巡回・随時対応型訪問介護看護 1施設・事業所当たり収支額、収支等の科目、地域区分別

		1級地	2級地	3級地	4級地	5級地	6級地	7級地	その他
		千円	千円	千円	千円	千円	千円	千円	千円
1	I 介護事業収益	5,395	5,381	6,163	4,217	6,862	4,299	4,675	4,430
2	(1)介護料収入	111	165	14	3	3	18	15	25
3	(2)保険外の利用料	7	-	21	2	-	-	0	4
4	(3)補助金収入	-	-	-	-	-	-	-	-
5	(4)介護報酬増減	-	-	-	-	-	-	-	-
6	II 介護事業費用	4,071	4,364	4,907	3,131	5,395	3,290	3,515	3,717
7	(1)給与費	13	16	33	30	40	68	46	71
8	(2)減価償却費	-0	-12	-4	-20	-7	-25	-18	-11
9	(3)国庫補助金等特別積立金取崩額	414	364	452	507	574	524	538	455
10	(4)その他	57	62	48	48	48	108	73	51
11	うち委託費	-	-	-	-	-	-	-	-
12	III 介護事業外収益	-	-	11	-	7	0	0	2
13	(1)借入金補助金収入	-	0	5	0	6	3	5	23
14	IV 介護事業外費用	-	-	507	348	534	37	55	70
15	V 特別損失	419	418	-	-	-	-	-	-
16	収入 ①=I+III	5,514	5,545	6,209	4,222	6,872	4,314	4,689	4,458
17	支出 ②=II+IV+V	4,918	5,150	5,901	3,996	6,542	3,898	4,140	4,325
18	差引 ③=①-②	596	396	308	227	330	416	549	133
19	法人税等	79	89	82	84	57	12	13	9
20	法人税等差引 ④=③-法人税等	517	306	226	143	273	404	536	124
21	有効回答数	19	28	13	14	25	35	67	119

※ 比率は収入に対する割合である。

※ 各項目の数値は、決算額を12で除した値を掲載している。

※ 各項目の数値は、それぞれ表章単位未満を四捨五入しているため、内訳の合計が総数に一致しない場合等がある。

22	実利用者数	28.4人	39.9人	29.9人	21.0人	37.4人	30.8人	32.9人	28.3人
23	延べ訪問回数	1,924.2回	2,234.3回	2,336.0回	1,883.8回	2,855.0回	1,586.2回	4,556.3回	2,578.1回
24	常勤換算職員数(常勤率)	11.0人 74.6%	11.6人 74.4%	15.2人 70.3%	7.8人 71.8%	14.5人 60.6%	9.9人 71.0%	10.9人 84.0%	11.6人 81.8%
25	看護・介護職員常勤換算数(常勤率)	9.8人 74.1%	10.1人 74.7%	13.0人 67.3%	7.2人 69.2%	12.6人 56.9%	9.1人 69.9%	10.1人 84.3%	10.7人 81.0%
26	常勤換算1人当たり給与費	485,618円	444,869円	367,552円	459,151円	468,991円	398,238円	398,820円	350,937円
27	常勤	-	-	449,014円	-	390,273円	445,434円	311,667円	350,607円
28	准看護士	419,051円	375,748円	373,260円	375,504円	377,735円	357,865円	336,796円	321,728円
29	介護職員	400,613円	364,728円	362,466円	366,566円	367,782円	339,822円	318,607円	306,764円
30	看護士	359,744円	509,569円	378,144円	337,673円	323,909円	366,387円	339,407円	366,030円
31	非常勤	-	-	-	339,483円	333,380円	309,012円	276,898円	274,331円
32	准看護士	306,545円	339,716円	321,761円	345,039円	329,686円	288,047円	267,095円	254,229円
33	介護職員	313,163円	304,894円	298,021円	327,012円	304,376円	267,490円	274,125円	244,260円

31	実利用者1人当たり収入	194,359円	139,134円	207,505円	201,056円	183,549円	140,198円	142,360円	157,378円
32	実利用者1人当たり支出	173,349円	129,206円	197,213円	190,263円	174,725円	126,664円	125,692円	152,670円
33	常勤換算職員1人当たり給与費	392,357円	369,817円	365,136円	361,575円	352,964円	327,403円	322,099円	305,417円
34	看護・介護職員(常勤換算)1人当たり給与費	381,194円	352,673円	343,046円	354,931円	342,534円	325,907円	318,187円	299,613円

35	常勤換算職員1人当たり実利用者数	2.6人	3.4人	2.0人	2.7人	2.6人	3.1人	3.0人	2.4人
36	看護・介護職員(常勤換算)1人当たり実利用者数	2.9人	4.0人	2.3人	2.9人	3.0人	3.4人	3.2人	2.6人

第39表 夜間対応型訪問介護 1施設・事業所当たり収支額 収支等の科目 地域区分別

		1級地	2級地	3級地	4級地	5級地	6級地	7級地	その他
		千円	千円	千円	千円	千円	千円	千円	千円
1	I 介護事業収益	4,656	1,522	-	-	2,879	380	1,115	649
2	(1)介護料収入	4,656	1,522	-	-	2,879	380	1,115	649
3	(2)保険外の利用料	-	3	-	-	-	7	0	9
4	(3)補助金収入	-	-	-	-	-	-	-	0
5	(4)介護報酬査定減	-	-1	-	-	-	-	-	-
6	II 介護事業費用	3,684	1,292	-	-	2,399	329	929	532
7	(1)給与費	3,684	1,292	-	-	2,399	329	929	532
8	(2)減価償却費	1	8	-	-	68	6	2	9
9	(3)国庫補助金等特別積立金取崩額	-	-1	-	-	-0	-	-	-5
10	(4)その他	482	162	-	-	308	52	125	93
11	うち委託費	24	30	-	-	24	11	1	2
12	III 介護事業外収益	-	-	-	-	-	-	-	-
13	(1)借入金補助金収入	-	-	-	-	-	-	-	-
14	IV 介護事業外費用	-	0	-	-	-	-	2	0
15	(1)借入金利息	-	0	-	-	-	-	2	0
16	V 特別損失	270	41	-	-	49	2	-	7
17	(1)本部費繰入	270	41	-	-	49	2	-	7
18	収入 ①=I+III	4,656	1,524	-	-	2,879	387	1,115	658
19	支出 ②=II+IV+V	4,437	1,503	-	-	2,824	389	1,058	636
20	差引 ③=①-②	219	21	-	-	55	-2	57	22
21	法人税等	65	10	-	-	3	3	-	1
22	法人税等差引 ④=③-法人税等	155	11	-	-	52	-5	57	22
23	有効回答数	5	13	-	-	6	4	3	12

※ 比率は収入に対する割合である。
 ※ 各項目の数値は、決算額を12で除した値を掲載している。
 ※ 各項目の数値は、それぞれ表章単位未満で四捨五入しているため、内訳の合計が総数に一致しない場合がある。

19	延べ訪問回数	540.2回	131.2回	-	-	277.3回	48.0回	139.7回	137.1回
20	常勤換算職員数(常勤率)	9.8人 77.8%	3.9人 71.6%	-	-	6.3人 63.6%	0.7人 77.2%	3.0人 62.3%	2.1人 74.9%
21	介護職員常勤換算数(常勤率)	8.9人 79.6%	3.5人 69.5%	-	-	5.2人 65.5%	0.7人 75.8%	2.9人 61.0%	2.0人 74.2%
22	常勤換算1人当たり給与費								
23	介護福祉士	441,387円	363,400円	-	-	397,312円	480,391円	340,988円	281,137円
24	介護職員	430,630円	345,498円	-	-	381,349円	480,391円	348,716円	281,796円
25	介護福祉士	390,408円	323,595円	-	-	398,508円	295,396円	262,505円	272,569円
26	介護職員	379,405円	304,910円	-	-	345,924円	356,028円	255,340円	271,295円
27	訪問1回当たり収入	8,619円	11,616円	-	-	10,381円	8,059円	7,985円	4,800円
28	訪問1回当たり支出	8,213円	11,453円	-	-	10,184円	8,097円	7,578円	4,637円
29	常勤換算職員1人当たり給与費	425,621円	344,635円	-	-	359,653円	451,894円	315,273円	282,899円
30	介護職員(常勤換算)1人当たり給与費	420,187円	333,139円	-	-	369,120円	450,311円	312,303円	279,083円
31	常勤換算職員1人当たり訪問回数	55.3回	33.4回	-	-	43.7回	65.3回	46.2回	65.4回
32	訪問介護員常勤換算1人当たり訪問回数	60.6回	38.0回	-	-	52.9回	69.3回	47.8回	68.3回

第40表 地域密着型通所介護 1施設・事業所当たり収支額 収支等の科目 地域区分別

	1級地	2級地	3級地	4級地	5級地	6級地	7級地	その他
I 介護事業収益	千円	千円	千円	千円	千円	千円	千円	千円
1 (1)介護料収入	2,605	2,284	2,130	2,309	2,326	2,158	2,221	2,196
2 (2)保険外の利用料	184	119	185	154	98	129	121	148
3 (3)補助金収入	0	-	-	-	14	2	0	3
4 (4)介護報酬査定減	-4	-	-	-	-5	0	-0	-0
II 介護事業費用	1,754 62.9%	1,529 63.6%	1,376 59.4%	1,594 64.0%	1,535 63.1%	1,544 67.4%	1,455 62.0%	1,544 65.6%
5 (1)給与費	28	50	67	61	59	56	85	102
6 (2)減価償却費	-	-	-	-	-4	-	-1	-8
7 (3)国庫補助金等特別積立金取崩額	-	-	-	-	-	-	-	-
8 (4)その他	896 32.1%	677 28.1%	724 31.2%	741 29.8%	760 31.2%	627 27.4%	683 29.1%	629 26.7%
9 うち委託費	84 3.0%	37 1.5%	55 2.4%	48 1.8%	66 2.7%	47 2.1%	41 1.7%	43 1.8%
III 介護事業外収益	2	2	2	26	2	0	4	8
10 (1)借入金補助金収入								
11 IV 介護事業外費用	3	3	4	3	7	6	10	9
12 (1)本部費繰入	143	53	102	57	55	30	34	37
V 特別損失								
13 収入 ①=I+III	2,788	2,406	2,317	2,489	2,434	2,290	2,346	2,354
14 支出 ②=II+IV+V	2,824	2,313	2,273	2,457	2,412	2,259	2,266	2,313
15 差引 ③=①-②	-36 -1.3%	93 3.8%	44 1.9%	32 1.3%	22 0.9%	30 1.3%	80 3.4%	41 1.7%
16 法人税等	5 0.2%	9 0.4%	8 0.3%	5 0.2%	4 0.2%	7 0.3%	7 0.3%	7 0.3%
17 法人税等差引 ④=③-法人税等	-41 -1.5%	83 3.5%	37 1.6%	27 1.1%	18 0.7%	23 1.0%	73 3.1%	34 1.4%
18 有効回答数	29	43	30	34	51	65	96	258

※ 比率は収入に対する割合である。

※ 各項目の数値は、決算額を12で除した値を掲載している。

※ 各項目の数値は、それぞれ表章単位未満で四捨五入しているため、内訳の合計が総数に一致しない場合等がある。

19 延べ利用者数	274.1人	239.4人	236.2人	272.2人	238.2人	251.0人	251.5人	245.1人
20 常勤換算職員数(常勤率)	5.7人 62.8%	4.9人 52.6%	5.1人 55.8%	5.7人 51.6%	5.4人 61.8%	5.1人 59.5%	5.7人 68.8%	5.3人 68.8%
21 看護・介護職員常勤換算数(常勤率)	3.5人 49.8%	2.9人 39.8%	2.8人 39.8%	3.4人 34.9%	3.2人 50.8%	3.3人 50.0%	3.4人 58.8%	3.6人 62.8%
常勤換算1人当たり給与費								
22 看護師	353,448円	307,828円	413,129円	343,453円	362,677円	304,415円	286,567円	346,150円
23 准看護師	325,210円	354,923円	361,744円	271,093円	321,642円	302,758円	280,543円	302,459円
24 介護福祉士	334,581円	328,943円	276,461円	299,524円	284,618円	303,648円	282,086円	282,553円
25 介護職員	293,763円	406,681円	265,940円	274,037円	262,154円	280,869円	271,293円	266,540円
26 看護師	353,923円	330,797円	293,441円	281,102円	302,553円	302,074円	313,898円	298,457円
27 准看護師	441,086円	316,854円	252,104円	339,282円	280,335円	292,331円	254,641円	270,510円
28 介護福祉士	239,213円	291,352円	251,066円	242,804円	233,281円	229,727円	215,462円	241,404円
29 介護職員	234,208円	235,115円	254,277円	227,173円	216,783円	214,797円	228,309円	228,527円
30 利用者1人当たり収入	10,170円	10,050円	9,812円	9,146円	10,219円	9,121円	9,327円	9,606円
31 利用者1人当たり支出	10,303円	9,663円	9,625円	9,027円	10,125円	9,000円	9,008円	9,439円
32 常勤換算職員1人当たり給与費	289,826円	326,741円	281,676円	275,318円	277,914円	273,501円	277,746円	276,895円
33 看護・介護職員(常勤換算)1人当たり給与費	275,406円	312,202円	267,756円	255,517円	256,258円	258,461円	261,498円	264,319円
34 常勤換算職員1人当たり利用者数	48.5人	48.6人	46.5人	47.9人	43.8人	49.6人	44.3人	45.8人
35 看護・介護職員(常勤換算)1人当たり利用者数	79.4人	82.7人	85.8人	79.8人	73.5人	75.7人	74.2人	68.2人

第41表 認知症対応型通所介護(予防を含む) 1施設・事業所当たり収支額、収支等の科目、地域区分別

		1級地		2級地		3級地		4級地		5級地		6級地		7級地		その他	
		千円		千円		千円		千円		千円		千円		千円		千円	
1	I 介護事業収益																
2	(1)介護料収入	3,130		2,752		2,569		2,766		2,280		2,704		2,460		2,127	
3	(2)保険外の利用料	153		147		163		154		107		135		149		118	
4	(3)補助金収入	10		1		1		0		2		0		1		5	
5	(4)介護報酬査定減	-0		-2		-0		-		-0		-1		-1		-0	
6	II 介護事業費用	2,277	69.1%	1,876	64.7%	1,866	68.3%	2,045	70.0%	1,652	69.2%	1,818	64.1%	1,715	65.6%	1,510	67.1%
7	(1)給与費	75	2.3%	66	2.3%	83	3.0%	42	1.4%	77	3.2%	128	4.5%	87	3.3%	84	3.7%
8	(2)減価償却費	-29		-19		-25		-9		-5		-9		-10		-11	
9	(3)国庫補助金等特別積立金取崩額	809	24.6%	629	21.7%	617	22.6%	639	21.9%	471	19.7%	634	22.3%	619	23.7%	480	21.3%
10	(4)その他	213	6.5%	58	2.0%	58	2.1%	79	2.7%	41	1.7%	67	2.3%	42	1.6%	58	2.6%
11	III 介護事業外収益																
12	(1)借入金補助金収入	0		0		0		2		-		-		3		2	
13	(1)借入金利息	4		1		2		7		4		13		5		8	
14	IV 特別損失																
15	(1)本部費繰入	105		209		89		49		43		49		26		37	
16	収入 ①=I+III	3,294		2,899		2,733		2,922		2,389		2,838		2,613		2,252	
17	支出 ②=II+IV+V	3,240		2,763		2,632		2,773		2,242		2,634		2,441		2,109	
18	差引 ③=①-②	54	1.6%	136	4.7%	101	3.7%	149	5.1%	147	6.1%	204	7.2%	171	6.6%	143	6.3%
19	法人税等	20	0.6%	7	0.2%	0	0.0%	2	0.1%	3	0.1%	4	0.1%	6	0.2%	6	0.3%
20	法人税等差引 ④=③-法人税等	34	1.0%	130	4.5%	101	3.7%	147	5.0%	144	6.0%	200	7.0%	165	6.3%	137	6.1%
21	有効回答数	56		61		24		21		46		51		91		286	
※ 比率は収入に対する割合である。																	
※ 各項目の数値は、決算額を12で除した値を掲載している。																	
※ 各項目の数値は、それぞれ表章単位未満で四捨五入しているため、内訳の合計が総数に一致しない場合等がある。																	
22	延べ利用者数	237.6人		190.8人		205.0人		197.4人		177.0人		209.9人		195.0人		180.6人	
23	常勤換算職員数(常勤率)	6.6人	59.1%	5.8人	42.4%	6.1人	43.7%	7.1人	64.1%	4.7人	61.7%	5.6人	61.2%	5.4人	67.9%	4.7人	71.3%
24	看護・介護職員常勤換算数(常勤率)	4.6人	56.2%	3.9人	35.5%	4.2人	33.2%	5.0人	59.1%	3.4人	53.1%	4.1人	59.8%	3.9人	60.9%	3.5人	69.0%
25	常勤換算1人当たり給与費																
26	看護師	397,631円		437,756円		484,892円		336,415円		379,527円		362,736円		362,463円		361,827円	
27	准看護師	368,678円		387,224円		-		-		403,223円		369,472円		271,376円		320,102円	
28	介護福祉士	356,675円		377,215円		322,098円		275,794円		361,737円		311,010円		344,949円		302,317円	
29	介護職員	336,244円		357,723円		313,465円		299,413円		318,176円		298,350円		303,337円		287,647円	
30	看護師	359,214円		324,041円		372,414円		350,922円		296,211円		311,928円		343,370円		305,467円	
31	准看護師	351,473円		347,196円		357,372円		322,748円		298,086円		319,438円		291,703円		291,968円	
32	介護福祉士	334,460円		304,755円		295,555円		294,285円		336,535円		240,115円		268,652円		247,224円	
33	介護職員	296,378円		281,747円		269,517円		285,523円		287,594円		237,926円		249,879円		235,143円	
34	利用者1人当たり収入	13,865円		15,197円		13,331円		14,802円		13,497円		13,525円		13,402円		12,465円	
35	利用者1人当たり支出	13,637円		14,482円		12,837円		14,047円		12,668円		12,552円		12,523円		11,674円	
36	常勤換算職員1人当たり給与費	334,014円		329,736円		315,758円		318,986円		331,718円		289,076円		305,209円		293,675円	
37	看護・介護職員(常勤換算)1人当たり給与費	326,203円		312,461円		297,963円		298,192円		307,223円		284,857円		288,441円		279,097円	
38	常勤換算職員1人当たり利用者数	35.7人		33.1人		33.5人		27.9人		37.3人		37.7人		36.2人		38.7人	
39	看護・介護職員(常勤換算)1人当たり利用者数	51.6人		48.6人		48.3人		39.2人		51.7人		51.8人		50.0人		51.5人	

第42表 小規模多機能型居宅介護(予防を含む) 1施設・事業所当たり収支額、収支等の科目、地域区分別

		1級地		2級地		3級地		4級地		5級地		6級地		7級地		その他	
		千円	千円	千円	千円	千円	千円	千円	千円	千円	千円	千円	千円	千円	千円	千円	千円
1	I 介護事業収益	(1)介護料収入	4,441	4,341	4,263	4,044	4,283	4,283	4,283	4,181	4,418	4,418	4,418	4,272			
2		(2)保険外の利用料	1,242	593	714	841	747	658	738	664							
3		(3)補助金収入	8	1	3	2	2	4	3	9							
4		(4)介護報酬差定減	-	-1	-3	-	-	-	-1	-2							
5	II 介護事業費用	(1)給与費	3,793	3,198	3,369	3,195	3,457	3,195	3,457	3,195	3,389	3,389	3,433	3,433	69.4%		
6		(2)減価償却費	130	108	165	113	177	184	211	253	5.1%						
7		(3)国庫補助金等特別積立金取崩額	-33	-5	-16	-13	-26	-17	-26	-36							
8		(4)その他	1,668	1,163	1,152	1,224	1,210	1,240	1,266	1,039	21.0%						
9		うち委託費	349	102	252	263	233	190	144	93	1.9%						
10	III 介護事業外収益	(1)借入金補助金収入	27	3	2	3	3	1	1	3							
11	IV 介護事業外費用	(1)借入金利息	15	10	12	12	14	20	23	22							
12	V 特別損失	(1)本部費繰入	203	153	286	269	226	97	81	57							
13	収入 ①=I+III		5,718	4,938	4,980	4,891	5,034	4,844	5,159	4,946							
14	支出 ②=II+IV+V		5,776	4,628	4,967	4,800	5,057	4,720	4,943	4,767							
15	差引 ③=①-②		-59	311	13	91	-23	124	216	180	3.6%						
16		法人税等	5	32	17	28	15	16	17	10	0.2%						
17	法人税等差引 ④=③-法人税等		-63	279	-4	63	-38	108	199	170	3.4%						
18	有効回答数		32	69	43	42	85	97	179	597							
※ 比率は収入に対する割合である。																	
※ 各項目の数値は、決算額を12で除した値を掲載している。																	
※ 各項目の数値は、それぞれ表章単位未満で四捨五入しているため、内訳の合計が総数に一致しない場合がある。																	
19	a 設備資金借入金元金償還金支出		76	83	58	47	73	99	104	163							
20	b 長期運営資金借入金元金償還金支出		64	20	32	30	12	32	33	30							
21	参考:(④+II(2)+II(3))-a+b)		-106	278	55	85	28	144	246	194							
22	実利用者数		20.2人	19.8人	20.4人	20.0人	20.5人	20.7人	21.9人	21.0人							
23	延べ利用者数		596.2人	618.2人	761.5人	756.8人	745.8人	635.9人	778.7人	652.0人							
24	常勤換算職員数(常勤率)		10.1人 65.7%	9.3人 61.4%	9.5人 58.8%	10.2人 63.3%	10.8人 70.5%	10.4人 66.1%	9.9人 70.2%	10.6人 76.1%							
25	看護・介護職員常勤換算数(常勤率)		8.5人 61.6%	7.9人 48.6%	8.3人 56.4%	8.5人 63.2%	9.6人 70.0%	9.0人 64.5%	8.8人 68.9%	9.2人 76.4%							
26	常勤換算1人当たり給与費		437,060円	570,239円	384,071円	412,924円	409,714円	377,345円	369,298円	342,677円							
27	常勤換算1人当たり支出		380,271円	309,520円	350,601円	325,508円	393,628円	322,850円	313,466円	309,217円							
28	常勤換算職員1人当たり給与費		360,979円	355,628円	365,975円	329,214円	345,148円	331,882円	331,625円	320,160円							
29	看護職員		328,136円	329,125円	355,776円	302,319円	329,760円	308,500円	314,190円	294,841円							
30	非常勤		312,952円	345,094円	371,954円	340,782円	350,120円	326,836円	328,468円	310,111円							
31	看護職員		311,615円	336,220円	291,430円	291,078円	327,793円	268,143円	319,815円	268,797円							
32	非常勤		329,530円	308,144円	278,045円	278,002円	291,138円	257,117円	253,415円	263,130円							
33	看護職員		263,789円	252,379円	259,553円	258,583円	245,340円	239,132円	233,563円	235,335円							
34	実利用者1人当たり収入		282,985円	248,834円	243,954円	244,453円	245,427円	234,350円	235,905円	235,769円							
35	実利用者1人当たり支出		285,881円	233,167円	243,317円	239,896円	246,543円	228,363円	226,041円	227,198円							
36	常勤換算職員1人当たり給与費		326,087円	307,106円	332,459円	299,026円	320,058円	298,547円	302,603円	292,813円							
37	看護・介護職員(常勤換算)1人当たり給与費		310,514円	297,689円	318,965円	291,443円	311,796円	288,797円	295,494円	285,151円							
38	常勤換算職員1人当たり利用者数		2.0人	2.1人	2.2人	2.0人	1.9人	2.0人	2.2人	2.0人							
39	看護・介護職員(常勤換算)1人当たり利用者数		2.4人	2.5人	2.5人	2.4人	2.1人	2.3人	2.5人	2.3人							

第43表 認知症対応型共同生活介護(予防を含む) 1施設・事業所当たり収支額、収支等の科目、地域区分別

	1級地	2級地	3級地	4級地	5級地	6級地	7級地	その他
I 介護事業収益	千円	千円	千円	千円	千円	千円	千円	千円
1 (1)介護料収入	5,238	5,890	5,084	5,264	5,021	4,387	4,299	4,082
2 (2)保険外の利用料	2,304	2,296	2,243	2,478	1,975	1,913	1,642	1,286
3 (3)補助金収入	10	1	14	1	17	5	3	2
4 (4)介護報酬査定減	-	-	-	-	-2	-3	-0	-0
II 介護事業費用	4,715 62.1%	4,952 60.5%	4,476 61.0%	4,661 60.2%	4,348 62.0%	3,969 63.0%	3,830 64.4%	3,564 66.3%
5 (1)給与費	302 4.0%	72 0.9%	162 2.2%	271 3.5%	190 2.7%	224 3.5%	256 4.3%	258 4.8%
6 (2)減価償却費	-27	-1	-12	-40	-10	-15	-39	-26
7 (3)国庫補助金等特別積立金取崩額	2,360 31.1%	2,589 31.6%	2,002 27.3%	2,457 31.7%	2,108 30.1%	1,781 28.2%	1,590 26.7%	1,297 24.2%
8 (4)その他	662 8.7%	314 3.8%	322 4.4%	374 4.8%	303 4.3%	280 4.4%	213 3.6%	117 2.2%
9 (うち委託費)								
III 介護事業外収益	(1)借入金補助金収入	35	-	2	0	3	2	1
10 (1)借入金利息	26	13	11	30	25	14	28	21
11 IV 特別損失	(1)本部費繰入	347	133	135	75	141	197	68
12 収入 ①=I+III	7,587	8,187	7,343	7,745	7,011	6,305	5,945	5,371
13 支出 ②=II+IV+V	7,723	7,758	6,773	7,455	6,801	6,174	5,861	5,183
14 差引 ③=①-②	-136 -1.8%	429 5.2%	570 7.8%	290 3.7%	210 3.0%	132 2.1%	84 1.4%	188 3.5%
15 法人税等	7 0.1%	55 0.7%	31 0.4%	34 0.4%	34 0.5%	26 0.4%	16 0.3%	19 0.4%
16 法人税等差引 ④=③-法人税等	-143 -1.9%	374 4.6%	539 7.3%	256 3.3%	176 2.5%	106 1.7%	68 1.1%	169 3.2%
17 有効回答数	14	19	17	25	41	40	55	258
※ 比率は収入に対する割合である。 ※ 各項目の数値は、決算額を12で除した値を掲載している。 ※ 各項目の数値は、それぞれ表章単位未満で四捨五入しているため、内訳の合計が総数に一致しない場合等がある。								
18 a 設備資金借入金元金償還金支出	420	60	171	91	203	112	145	84
19 b 長期運営資金借入金元金償還金支出	82	29	70	34	63	150	36	52
20 参考:(④+II(2)+II(3))-a+b	-371	356	447	363	89	52	104	266
21 定員	16.9人	18.7人	16.8人	17.9人	17.0人	15.8人	15.1人	14.3人
22 延べ利用者数	496.8人	532.3人	525.1人	523.8人	483.4人	466.9人	462.2人	419.9人
23 常勤換算職員数(常勤率)	13.6人 70.1%	15.4人 57.4%	14.3人 63.2%	13.9人 57.0%	13.4人 67.2%	12.4人 62.9%	12.7人 75.2%	11.9人 80.1%
24 看護・介護職員常勤換算数(常勤率)	12.4人 68.5%	14.0人 54.4%	13.4人 61.1%	12.3人 55.1%	12.2人 65.6%	11.3人 60.5%	11.5人 74.8%	10.6人 79.8%
25 常勤換算1人当たり給与費								
26 看護師	332,506円	421,078円	452,247円	425,854円	428,804円	367,223円	377,355円	393,609円
27 准看護師	-	-	-	395,681円	-	274,635円	287,575円	327,933円
28 介護福祉士	369,593円	356,093円	340,410円	341,753円	346,834円	332,265円	331,909円	324,264円
29 介護職員	345,314円	341,239円	322,262円	334,351円	312,248円	317,499円	303,723円	294,535円
30 看護師	371,592円	284,448円	341,216円	357,614円	325,118円	342,238円	353,838円	336,301円
31 准看護師	-	-	323,029円	350,129円	268,555円	317,715円	288,882円	292,949円
32 介護福祉士	328,140円	278,616円	316,260円	279,490円	298,809円	233,772円	244,475円	262,158円
33 介護職員	294,901円	263,066円	286,099円	260,761円	269,933円	235,373円	229,628円	240,510円
34 利用者1人当たり収入	15,272円	15,381円	13,984円	14,785円	14,502円	13,506円	12,864円	12,792円
35 利用者1人当たり支出	15,546円	14,575円	12,899円	14,231円	14,067円	13,224円	12,683円	12,344円
36 常勤換算職員1人当たり給与費	335,360円	320,251円	318,625円	312,237円	305,752円	296,227円	295,271円	294,468円
37 看護・介護職員(常勤換算)1人当たり給与費	329,532円	306,955円	309,435円	305,302円	299,136円	286,063円	286,824円	285,843円
38 常勤換算職員1人当たり利用者数	1.2人	1.2人	1.2人	1.3人	1.3人	1.3人	1.2人	1.2人
39 看護・介護職員(常勤換算)1人当たり利用者数	1.4人	1.3人	1.2人	1.5人	1.4人	1.4人	1.3人	1.3人

第44表 地域密着型特定施設入居者生活介護(特定施設分以外を含む全体) 1施設・事業所当たり収支額、収支等の科目、地域区分別

		1級地	2級地	3級地	4級地	5級地	6級地	7級地	その他
		千円	千円	千円	千円	千円	千円	千円	千円
1	I 介護事業収益	4,376	4,655	7,151	4,969	4,576	6,040	5,746	4,765
2	(1)介護料収入	3,548	2,012	3,175	4,226	4,770	3,640	3,526	2,835
3	(2)保険外の利用料	170	-	85	287	4	50	91	116
4	(3)補助金収入	-	-	-	-	-	-	-1	-1
5	(4)介護報酬査定減	-	-	-	-	-	-	-	-
6	II 介護事業費用	5,388	3,946	5,262	5,337	5,082	5,856	5,540	4,687
7	(1)給与費	268	427	344	404	782	390	703	536
8	(2)減価償却費	-	-	-46	-42	-15	-16	-61	-46
9	(3)国庫補助金等特別積立金取崩額	2,641	1,867	4,062	2,771	3,555	3,111	2,631	2,300
10	(4)その他	891	190	1,236	688	1,173	844	804	522
11	うち委託費	-	-	-	-	-	-	-	-
12	III 介護事業外収益	-	-	5	-	-	18	1	3
13	(1)借入金補助金収入	-	-	-	-	-	-	-	-
14	(2)借入金利息	5	157	87	57	125	46	98	80
15	IV 特別損失	-	120	148	329	158	321	270	109
16	(1)本部費繰入	-	-	-	-	-	-	-	-
17	収入 ①=I+III	8,094	6,667	10,416	9,482	9,350	9,747	9,363	7,718
18	支出 ②=II+IV+V	8,302	6,517	9,858	8,855	9,688	9,708	9,181	7,666
19	差引 ③=①-②	-208	-150	558	627	-337	39	181	52
20	法人税等	16	26	74	126	19	24	25	29
21	法人税等差引 ④=③-法人税等	-224	-124	484	501	-356	15	156	23
22	有効回答数	2	3	9	11	10	14	17	90
※ 比率は収入に対する割合である。									
※ 各項目の数値は、決算額を12で除した値を掲載している。									
※ 各項目の数値は、それぞれ表章単位未満で四捨五入しているため、内訳の合計が総数に一致しない場合等がある。									
23	a 設備資金借入金元金償還金支出	194	298	181	327	76	230	409	386
24	b 長期運営資金借入金元金償還金支出	339	-	124	-	-	43	-	64
25	参考:(④+II(2)+II(3))-a+b	-488	253	478	536	334	117	389	63
26	実利用者数	18.0人	19.0人	26.5人	23.6人	21.2人	27.1人	25.2人	23.5人
27	延べ利用者数	529.3人	558.0人	769.8人	648.5人	619.4人	801.4人	735.0人	670.2人
28	常勤換算職員数(常勤率)	18.1人 74.5%	12.9人 50.3%	15.5人 68.9%	17.6人 68.6%	15.2人 65.9%	18.3人 73.6%	16.9人 82.2%	15.8人 81.3%
29	看護・介護職員常勤換算数(常勤率)	14.6人 75.7%	10.2人 47.2%	12.5人 70.8%	13.4人 71.9%	12.1人 68.7%	14.7人 71.3%	13.8人 81.4%	12.0人 84.2%
30	常勤換算1人当たり給与費								
31	常勤	418,855円	278,291円	416,888円	392,871円	443,867円	410,474円	408,170円	346,591円
32	准看護師	407,521円	425,075円	477,906円	365,421円	314,319円	335,796円	326,703円	307,262円
33	介護福祉士	332,430円	365,515円	373,484円	374,335円	334,770円	311,300円	328,427円	305,647円
34	介護職員	306,697円	343,782円	348,774円	334,589円	313,680円	314,965円	309,900円	282,914円
35	非常勤	438,094円	-	307,221円	346,162円	368,606円	358,763円	366,499円	297,441円
36	准看護師	418,588円	342,923円	303,287円	282,182円	351,952円	333,992円	279,834円	269,653円
37	介護福祉士	-	265,844円	269,105円	286,784円	340,823円	263,395円	289,425円	234,726円
38	介護職員	262,981円	246,431円	248,197円	253,261円	265,697円	242,540円	239,995円	225,250円
39	利用者1人当たり収入	15,293円	11,949円	13,531円	14,621円	15,096円	12,163円	12,738円	11,515円
40	利用者1人当たり支出	15,685円	11,679円	12,806円	13,654円	15,640円	12,114円	12,491円	11,438円
41	常勤換算職員1人当たり給与費	328,814円	301,155円	330,508円	322,209円	322,202円	312,512円	309,241円	283,831円
42	看護・介護職員(常勤換算)1人当たり給与費	327,307円	295,126円	330,189円	319,467円	309,468円	307,271円	307,571円	281,686円
43	常勤換算職員1人当たり実利用者数	1.0人	1.5人	1.7人	1.3人	1.4人	1.5人	1.5人	1.5人
44	看護・介護職員(常勤換算)1人当たり実利用者数	1.2人	1.9人	2.1人	1.8人	1.7人	1.8人	1.8人	2.0人

第45表 地域密着型介護老人福祉施設 1施設・事業所当たり収支額、収支等の科目、地域区分別

		1級地	2級地	3級地	4級地	5級地	6級地	7級地	その他
		千円	千円	千円	千円	千円	千円	千円	千円
1	I 介護事業収益								
2	(1)介護料収入	8,309	8,930	9,144	9,136	8,749	8,265	8,337	8,004
3	(2)保険外の利用料	2,180	3,420	2,906	2,729	2,953	2,665	2,585	2,416
4	(3)補助金収入	38	136	12	27		11	11	22
5	(4)介護報酬査定減	-	-	-0	-	-	-1	-2	-1
6	II 介護事業費用	7,136 67.7%	7,964 63.7%	7,648 63.3%	7,480 62.8%	7,193 61.3%	7,246 66.2%	7,128 65.2%	6,777 64.9%
7	(1)給与費	488 4.6%	1,182 9.4%	1,458 12.1%	1,019 8.6%	1,176 10.0%	1,062 9.7%	1,153 10.6%	1,104 10.6%
8	(2)減価償却費	-49	-459	-393	-247	-326	-275	-308	-344
9	(3)国庫補助金等特別積立金取崩額	3,213 30.5%	3,689 29.5%	3,368 27.9%	3,167 26.6%	3,037 25.9%	2,972 27.2%	2,769 25.3%	2,547 24.4%
10	(4)その他	984 9.3%	1,339 10.7%	1,088 9.0%	807 6.8%	907 7.7%	787 7.2%	710 6.5%	592 5.7%
11	III 介護事業外収益	7	23	18	23	4	0	2	2
12	(1)借入金補助金収入	25	49	123	150	129	115	103	91
13	IV 介護事業外費用	33	115	132	111	67	20	48	48
14	(1)本部費繰入	10,534	12,509	12,079	11,914	11,733	10,940	10,932	10,444
15	収入 ①=I+III	10,847	12,541	12,335	11,580	11,276	11,140	10,893	10,222
16	支出 ②=II+IV+V	-312 -3.0%	-32 -0.3%	-256 -2.1%	334 2.8%	457 3.9%	-200 -1.8%	39 0.4%	222 2.1%
17	差引 ③=①-②	-	-	-	-	-	-	-	-
18	法人税等	-312 -3.0%	-32 -0.3%	-256 -2.1%	334 2.8%	457 3.9%	-200 -1.8%	39 0.4%	222 2.1%
19	法人税等差引 ④=③-法人税等	5	7	17	19	38	80	136	416
20	有効回答数								
※ 比率は収入に対する割合である。									
※ 各項目の数値は、決算額を12で除した値を掲載している。									
※ 各項目の数値は、それぞれ表章単位未満で四捨五入しているため、内訳の合計が総数に一致しない場合等がある。									
21	a 設備資金借入金元金償還金支出	181	303	666	490	733	567	680	632
22	b 長期運営資金借入金元金償還金支出	-	48	65	16	193	47	67	62
23	参考:(④+II(2)+II(3))-(a+b)	-55	340	77	600	381	-27	138	287
24	定員	26.2人	28.0人	28.5人	27.5人	28.2人	26.7人	26.5人	25.9人
25	延べ利用者数	775.0人	818.1人	886.9人	800.8人	816.8人	800.2人	789.0人	748.4人
26	常勤換算職員数(常勤率)	18.6人 74.9%	17.9人 79.2%	19.6人 73.7%	20.0人 71.6%	19.6人 77.3%	20.2人 78.5%	20.0人 81.4%	19.8人 84.5%
27	看護・介護職員常勤換算数(常勤率)	14.3人 78.9%	13.3人 83.7%	15.8人 73.3%	16.1人 71.0%	15.8人 77.8%	16.2人 79.4%	15.7人 82.8%	15.2人 86.2%
28	常勤換算1人当たり給与費								
29	常勤								
30	看護師	412,776円	458,925円	460,900円	398,414円	434,374円	410,259円	403,250円	397,668円
31	准看護師	-	426,771円	392,318円	389,584円	387,723円	380,665円	371,964円	351,318円
32	介護福祉士	403,424円	374,544円	377,744円	381,795円	385,647円	369,373円	358,442円	352,564円
33	介護職員	392,603円	322,239円	354,889円	355,682円	368,964円	347,674円	337,490円	327,657円
34	非常勤								
35	看護師	263,930円	311,540円	458,146円	369,383円	362,201円	332,786円	343,979円	326,762円
36	准看護師	-	-	459,437円	330,377円	380,088円	344,491円	310,158円	311,119円
37	介護福祉士	313,864円	307,595円	285,393円	325,889円	299,460円	279,847円	262,878円	260,158円
38	介護職員	304,213円	259,259円	237,821円	293,708円	251,220円	268,622円	244,434円	244,625円
39	利用者1人当たり収入	13,593円	15,289円	13,619円	14,878円	14,365円	13,672円	13,855円	13,955円
40	利用者1人当たり支出	13,996円	15,329円	13,908円	14,461円	13,806円	13,922円	13,806円	13,659円
41	常勤換算職員1人当たり給与費	370,345円	333,099円	342,321円	354,738円	354,496円	346,581円	339,340円	328,538円
42	看護・介護職員(常勤換算)1人当たり給与費	374,727円	323,464円	333,814円	342,658円	349,654円	337,600円	329,584円	323,075円
43	常勤換算職員1人当たり利用者数	1.4人	1.6人	1.5人	1.4人	1.4人	1.3人	1.3人	1.3人
44	看護・介護職員(常勤換算)1人当たり利用者数	1.8人	2.1人	1.8人	1.7人	1.8人	1.6人	1.7人	1.7人

第46表 看護小規模多機能型居宅介護 1施設・事業所当たり収支額、収支等の科目、地域区分別

		1級地	2級地	3級地	4級地	5級地	6級地	7級地	その他
1	I 介護事業収益	千円	千円	千円	千円	千円	千円	千円	千円
2	(1)介護料収入	6,288	6,681	6,563	7,586	6,894	6,283	6,083	5,705
3	(2)保険外の利用料	683	722	624	885	908	994	701	746
4	(3)補助金収入	0	4	-	3	-	1	-	4
5	(4)介護報酬査定減	-	-5	-	-	-13	-18	-	-3
6	II 介護事業費用	4,848 69.5%	4,995 67.4%	5,302 73.6%	5,546 65.4%	5,402 69.3%	4,954 68.2%	4,786 70.5%	4,421 68.5%
7	(1)給与費	221 3.2%	195 2.6%	39 0.5%	211 2.5%	368 4.7%	259 3.6%	293 4.3%	321 5.0%
8	(2)減価償却費	-	-	-	-26	-15	-15	-21	-18
9	(3)国庫補助金等特別積立金取崩額	1,732 24.8%	1,818 24.5%	1,830 25.4%	1,929 22.8%	1,868 24.0%	1,623 22.3%	1,299 19.1%	1,357 21.0%
10	(4)その他 うち委託費	90 1.3%	140 1.9%	28 0.4%	319 3.8%	171 2.2%	213 2.9%	167 2.5%	132 2.0%
11	III 介護事業外収益	(1)借入金補助金収入	-	4	-	-	8	1	3
12	IV 介護事業外費用	(1)借入金利息	35	34	2	17	30	30	40
13	V 特別損失	(1)本部費繰入	339	97	7	84	52	203	93
14	収入 ①=I+III	6,971	7,407	7,207	8,474	7,789	7,268	6,785	6,455
15	支出 ②=II+IV+V	7,175	7,139	7,180	7,762	7,694	7,053	6,449	6,213
16	差引 ③=①-②	-204 -2.9%	267 3.6%	27 0.4%	712 8.4%	95 1.2%	215 3.0%	335 4.9%	242 3.7%
17	法人税等	38 0.5%	55 0.7%	0 0.0%	26 0.3%	7 0.1%	16 0.2%	7 0.1%	20 0.3%
18	法人税等差引 ④=③-法人税等	-241 -3.5%	213 2.9%	27 0.4%	687 8.1%	88 1.1%	199 2.7%	328 4.8%	222 3.4%
19	有効回答数	8	17	5	10	25	31	28	91
※ 比率は収入に対する割合である。 ※ 各項目の数値は、決算額を12で除した値を掲載している。 ※ 各項目の数値は、それぞれ表章単位未満で四捨五入しているため、内訳の合計が総数に一致しない場合等がある。									
20	a 設備資金借入金元金償還金支出	78	129	77	-	167	199	104	169
21	b 長期運営資金借入金元金償還金支出	-	59	100	-	61	44	99	46
22	参考:(④+II(2)+II(3))-a+b	-99	219	-110	872	214	200	397	310
23	実利用者数	21.6人	21.9人	22.2人	25.0人	23.6人	24.2人	22.9人	21.9人
24	延べ利用者数	538.8人	977.2人	833.8人	971.7人	844.6人	830.4人	1,166.4人	764.4人
25	常勤換算職員数(常勤率)	13.7人 58.9%	14.3人 60.9%	10.4人 57.1%	19.4人 64.9%	14.5人 71.1%	14.4人 71.7%	12.9人 75.1%	13.3人 77.7%
26	看護・介護職員常勤換算数(常勤率)	11.8人 58.8%	12.9人 60.6%	8.6人 52.3%	16.7人 66.1%	13.1人 70.3%	12.9人 71.0%	11.8人 75.1%	11.7人 77.8%
27	常勤換算1人当たり給与費								
28	常勤 看護師	476,431円	457,246円	422,711円	400,690円	428,999円	422,246円	431,968円	391,209円
29	常勤 准看護師	389,137円	392,628円	-	413,213円	396,449円	349,674円	329,517円	345,984円
30	常勤 介護福祉士	420,298円	371,548円	432,118円	336,482円	363,764円	340,295円	353,320円	322,121円
31	常勤 介護職員	376,338円	343,601円	404,889円	318,046円	351,237円	320,417円	334,126円	310,911円
32	非常勤 看護師	439,726円	363,610円	335,401円	347,400円	380,912円	364,008円	333,315円	316,561円
33	非常勤 准看護師	446,888円	329,004円	286,354円	325,453円	334,408円	239,975円	311,031円	270,166円
34	非常勤 介護福祉士	273,343円	216,486円	341,486円	271,350円	307,616円	265,733円	255,656円	295,259円
35	非常勤 介護職員	216,875円	237,319円	274,329円	252,715円	279,182円	247,740円	236,826円	253,375円
36	実利用者1人当たり収入	322,360円	337,569円	324,637円	338,957円	330,057円	300,413円	295,899円	294,299円
37	実利用者1人当たり支出	331,770円	325,386円	323,401円	310,461円	326,021円	291,535円	281,269円	283,267円
38	常勤換算職員1人当たり給与費	351,671円	343,633円	363,078円	318,034円	355,275円	331,396円	332,531円	324,207円
39	看護・介護職員(常勤換算)1人当たり給与費	348,824円	337,107円	346,310円	316,078円	347,621円	323,516円	328,279円	318,361円
40	常勤換算職員1人当たり実利用者数	1.6人	1.5人	2.1人	1.3人	1.6人	1.7人	1.8人	1.6人
41	看護・介護職員(常勤換算)1人当たり実利用者数	1.8人	1.7人	2.6人	1.5人	1.8人	1.9人	1.9人	1.9人

第47表 介護老人福祉施設 1施設・事業所当たり収支額、収支等の科目、経営主体別

		社会福祉法人(社協以外)		社会福祉協議会		その他		
		千円		千円		千円		
1	I 介護事業収益	(1)介護料収入	21,069	21,123	20,036			
2		(2)保険外の利用料	5,922	6,046	5,379			
3		(3)補助金収入	92	62	87			
4		(4)介護報酬査定減	-3	-	-			
5	II 介護事業費用	(1)給与費	17,211	63.5%	16,905	62.1%	17,127	67.1%
6		(2)減価償却費	2,404	8.9%	1,726	6.3%	1,592	6.2%
7		(3)国庫補助金等特別積立金取崩額	-894		-924		-454	
8		(4)その他	7,646	28.2%	8,426	30.9%	7,414	29.0%
9		うち委託費	2,032	7.5%	2,457	9.0%	2,057	8.1%
10	III 介護事業外収益	(1)借入金補助金収入	17		11		32	
11	IV 介護事業外費用	(1)借入金利息	150		69		88	
12	V 特別損失	(1)本部費繰入	144		250		0	
13	収入 ①=I+III		27,097		27,243		25,535	
14	支出 ②=II+IV+V		26,660		26,452		25,767	
15	差引 ③=①-②		437	1.6%	791	2.9%	-233	-0.9%
16		法人税等	-	-	-	-	-	-
17	法人税等差引 ④=③-法人税等		437	1.6%	791	2.9%	-233	-0.9%
18	有効回答数		1,373		32		37	

※ 比率は収入に対する割合である。

※ 各項目の数値は、決算額を12で除した値を掲載している。

※ 各項目の数値は、それぞれ表章単位未満で四捨五入しているため、内訳の合計が総数に一致しない場合等がある。

19	a 設備資金借入金元金償還金支出	1,076		364		718	
20	b 長期運営資金借入金元金償還金支出	110		16		78	
21	参考:(④+II(2)+II(3))- (a+b)	760		1,213		109	

22	定員	69.7人		73.1人		65.7人	
23	延べ利用者数	2,140.4人		2,103.1人		1,937.4人	
24	常勤換算職員数(常勤率)	46.0人	81.3%	47.4人	84.4%	41.4人	82.9%
25	看護・介護職員常勤換算数(常勤率)	34.8人	83.5%	37.4人	85.6%	32.1人	85.2%
	常勤換算1人当たり給与費						
26	常勤	看護師	421,411円		419,142円		468,595円
27		准看護師	381,956円		400,021円		391,652円
28		介護福祉士	375,827円		369,877円		408,730円
29		介護職員	356,481円		350,289円		392,434円
30	非常勤	看護師	375,952円		381,140円		366,885円
31		准看護師	350,994円		334,485円		292,842円
32		介護福祉士	289,079円		299,222円		285,294円
33		介護職員	269,795円		268,956円		267,696円

34	利用者1人当たり収入	12,660円		12,954円		13,180円	
35	利用者1人当たり支出	12,456円		12,577円		13,300円	
36	常勤換算職員1人当たり給与費	357,329円		350,619円		386,286円	
37	看護・介護職員(常勤換算)1人当たり給与費	349,431円		347,565円		380,594円	

38	常勤換算職員1人当たり利用者数	1.5人		1.5人		1.6人	
39	看護・介護職員(常勤換算)1人当たり利用者数	2.0人		2.0人		2.0人	

第48表 介護老人保健施設 1施設・事業所当たり収支額、収支等の科目、経営主体別

		社会福祉法人(社協以外)		医療法人		その他		
		千円		千円		千円		
1	I 介護事業収益	(1)介護料収入	27,899	29,592		27,651		
2		(2)保険外の利用料	6,329	6,039		5,665		
3		(3)補助金収入	-	-		-		
4		(4)介護報酬査定減	-9	-42		-11		
5	II 介護事業費用	(1)給与費	21,844	63.8%	21,674	60.9%	20,884	62.7%
6		(2)減価償却費	1,920	5.6%	1,472	4.1%	1,376	4.1%
7		(3)国庫補助金等特別積立金取崩額	-		-		-	
8		(4)その他	9,920	29.0%	11,273	31.7%	10,301	30.9%
9		うち委託費	2,454	7.2%	3,499	9.8%	4,021	12.1%
10	III 介護事業外収益	(1)借入金補助金収入	-		-		-	
11	IV 介護事業外費用	(1)借入金利息	166		149		138	
12	V 特別損失	(1)本部費繰入	-		-		-	
13	収入 ①=I+III		34,219		35,588		33,305	
14	支出 ②=II+IV+V		33,850		34,567		32,698	
15	差引 ③=①-②		369	1.1%	1,020	2.9%	607	1.8%
16		法人税等	0	0.0%	116	0.3%	67	0.2%
17	法人税等差引 ④=③-法人税等		368	1.1%	905	2.5%	540	1.6%
18	有効回答数		126		442		62	

※ 比率は収入に対する割合である。

※ 各項目の数値は、決算額を12で除した値を掲載している。

※ 各項目の数値は、それぞれ表章単位未満で四捨五入しているため、内訳の合計が総数に一致しない場合等がある。

19	a 設備資金借入金元金償還金支出	1,340		759		817	
20	b 長期運営資金借入金元金償還金支出	274		402		120	
21	参考:(④+II(2)+II(3))- (a+b)	675		1,215		979	

22	定員	87.0人		87.8人		84.9人	
23	延べ利用者数	2,570.6人		2,535.2人		2,320.0人	
24	常勤換算職員数(常勤率)	56.7人	85.4%	55.4人	85.7%	56.4人	86.4%
25	看護・介護職員常勤換算数(常勤率)	38.9人	86.7%	39.2人	86.9%	39.3人	87.0%
26	常勤換算1人当たり給与費						
27	常勤 看護師	441,421円		443,376円		478,828円	
28	常勤 准看護師	396,432円		376,595円		409,153円	
29	常勤 介護福祉士	347,225円		351,261円		392,902円	
30	常勤 介護職員	339,736円		336,747円		378,456円	
31	非常勤 看護師	379,111円		365,414円		328,760円	
32	非常勤 准看護師	323,236円		338,366円		327,648円	
33	非常勤 介護福祉士	290,729円		289,672円		296,195円	
33	非常勤 介護職員	260,902円		261,266円		269,052円	

34	利用者1人当たり収入	13,312円		14,038円		14,355円	
35	利用者1人当たり支出	13,168円		13,635円		14,094円	
36	常勤換算職員1人当たり給与費	366,081円		372,563円		407,393円	
37	看護・介護職員(常勤換算)1人当たり給与費	348,281円		346,730円		387,970円	
38	常勤換算職員1人当たり利用者数	1.5人		1.6人		1.5人	
39	看護・介護職員(常勤換算)1人当たり利用者数	2.2人		2.2人		2.2人	

第49表 介護療養型医療施設(病院) 1施設・事業所当たり収支額, 収支等の科目, 経営主体別

		医療法人		その他	
		千円		千円	
1	I 介護事業収益	(1)介護料収入	22,440	12,335	
2		(2)保険外の利用料	4,065	2,373	
3		(3)補助金収入	-	-	
4		(4)介護報酬査定減	-20	-3	
5	II 介護事業費用	(1)給与費	16,102	9,182	60.8%
6		(2)減価償却費	876	524	3.3%
7		(3)国庫補助金等特別積立金取崩額	-	-	
8		(4)その他	8,595	5,199	32.5%
9		うち委託費	2,133	1,880	8.1%
10	III 介護事業外収益	(1)借入金補助金収入	-	-	
11	IV 介護事業外費用	(1)借入金利息	92	36	
12	V 特別損失	(1)本部費繰入	-	-	
13	収入 ①= I + III		26,485	14,705	
14	支出 ②= II + IV + V		25,665	14,941	
15	差引 ③=①-②		820	-237	3.1%
16		法人税等	127	114	0.5%
17	法人税等差引 ④=③-法人税等		693	-351	2.6%
18	有効回答数		95	12	

※ 比率は収入に対する割合である。

※ 各項目の数値は、決算額を12で除した値を掲載している。

※ 各項目の数値は、それぞれ表章単位未満で四捨五入しているため、内訳の合計が総数に一致しない場合等がある。

19	a 設備資金借入金元金償還金支出	372	230
20	b 長期運営資金借入金元金償還金支出	270	117
21	参考:(④ + II(2) + II(3)) - (a+b)	926	-173

22	定員	53.5人	48.0人	
23	延べ利用者数	1,601.9人	886.2人	
24	常勤換算職員数(常勤率)	39.1人 90.3%	22.4人 89.8%	
25	看護・介護職員常勤換算数(常勤率)	28.6人 91.4%	16.3人 91.3%	
常勤換算1人当たり給与費				
26	常勤	看護師	437,688円	432,168円
27		准看護師	369,483円	388,225円
28		介護福祉士	324,741円	331,982円
29		介護職員	302,496円	303,671円
30	非常勤	看護師	356,475円	388,314円
31		准看護師	317,145円	299,289円
32		介護福祉士	274,821円	335,283円
33		介護職員	260,371円	299,420円

34	利用者1人当たり収入	16,534円	16,594円
35	利用者1人当たり支出	16,022円	16,861円
36	常勤換算職員1人当たり給与費	406,663円	416,918円
37	看護・介護職員(常勤換算)1人当たり給与費	341,444円	342,522円
38	常勤換算職員1人当たり利用者数	1.4人	2.1人
39	看護・介護職員(常勤換算)1人当たり利用者数	1.9人	2.9人

第50表 介護医療院 1施設・事業所当たり収支額、収支等の科目、経営主体別

		社会福祉法人(社協以外)		医療法人		その他		
		千円		千円		千円		
1	I 介護事業収益	(1)介護料収入	24,520	27,828	24,347			
2		(2)保険外の利用料	3,335	4,159	3,523			
3		(3)補助金収入	-	-	-			
4		(4)介護報酬査定減	-155	-26	-0			
5	II 介護事業費用	(1)給与費	17,511	63.2%	19,128	59.8%	15,244	54.7%
6		(2)減価償却費	994	3.6%	1,231	3.9%	877	3.1%
7		(3)国庫補助金等特別積立金取崩額	-		-		-	
8		(4)その他	8,091	29.2%	9,838	30.8%	10,213	36.6%
9		うち委託費	2,038	7.4%	2,246	7.0%	2,573	9.2%
10	III 介護事業外収益	(1)借入金補助金収入	-		-		-	
11	IV 介護事業外費用	(1)借入金利息	77		73		270	
12	V 特別損失	(1)本部費繰入	-		-		-	
13	収入 ①=I+III		27,700		31,961		27,870	
14	支出 ②=II+IV+V		26,673		30,270		26,604	
15	差引 ③=①-②		1,027	3.7%	1,691	5.3%	1,266	4.5%
16		法人税等	-	-	153	0.5%	55	0.2%
17	法人税等差引 ④=③-法人税等		1,027	3.7%	1,538	4.8%	1,212	4.3%
18	有効回答数		3		75		10	

※ 比率は収入に対する割合である。

※ 各項目の数値は、決算額を12で除した値を掲載している。

※ 各項目の数値は、それぞれ表章単位未満で四捨五入しているため、内訳の合計が総数に一致しない場合等がある。

19	a 設備資金借入金元金償還金支出	-		424		330	
20	b 長期運営資金借入金元金償還金支出	389		190		836	
21	参考:(④+II(2)+II(3))-(a+b)	1,633		2,156		924	

22	定員	59.7人		59.9人		54.2人	
23	延べ利用者数	1,703.5人		1,848.3人		1,732.8人	
24	常勤換算職員数(常勤率)	42.6人	89.7%	42.0人	88.9%	35.4人	96.6%
25	看護・介護職員常勤換算数(常勤率)	32.7人	92.3%	30.7人	90.3%	27.6人	96.5%
26	常勤換算1人当たり給与費						
27	常勤 看護師	456,429円		450,319円		434,617円	
28	准看護師	394,085円		402,151円		408,062円	
29	介護福祉士	340,925円		351,667円		390,444円	
30	介護職員	326,175円		330,765円		336,851円	
31	非常勤 看護師	343,153円		360,748円		339,755円	
32	准看護師	312,527円		311,111円		316,992円	
33	介護福祉士	-		279,898円		297,105円	
	介護職員	230,538円		260,663円		252,739円	

34	利用者1人当たり収入	16,260円		17,292円		16,084円	
35	利用者1人当たり支出	15,657円		16,377円		15,353円	
36	常勤換算職員1人当たり給与費	406,416円		437,418円		416,937円	
37	看護・介護職員(常勤換算)1人当たり給与費	365,142円		367,693円		376,642円	
38	常勤換算職員1人当たり利用者数	1.4人		1.4人		1.5人	
39	看護・介護職員(常勤換算)1人当たり利用者数	1.8人		1.9人		2.0人	

第51表 訪問介護 1施設・事業所当たり収支額、収支等の科目、経営主体別

		社会福祉法人(社協以外)		社会福祉協議会		医療法人		営利法人		その他	
		千円		千円		千円		千円		千円	
1	I 介護事業収益	(1)介護料収入	1,810	2,248	2,140	2,926	2,472				
2		(2)保険外の利用料	43	58	28	61	69				
3		(3)補助金収入	5	9	-	0	2				
4		(4)介護報酬査定減	-0	-	-4	-2	-2				
5	II 介護事業費用	(1)給与費	1,587	1,963	1,765	2,231	2,033				
6		(2)減価償却費	28	12	24	36	24				
7		(3)国庫補助金等特別積立金取崩額	-5	-1	-	-	-0				
8		(4)その他	191	238	341	552	421				
9		うち委託費	17	27	25	64	26				
10	III 介護事業外収益	(1)借入金補助金収入	0	0	1	3	1				
11	IV 介護事業外費用	(1)借入金利息	1	0	11	10	3				
12	V 特別損失	(1)本部費繰入	13	10	2	72	22				
13	収入 ①= I + III		1,858	2,315	2,166	2,988	2,541				
14	支出 ②= II + IV + V		1,814	2,222	2,143	2,901	2,503				
15	差引 ③=①-②		43	94	23	87	39				
16		法人税等	-	-	7	14	8				
17	法人税等差引 ④=③-法人税等		43	94	16	73	31				
18	有効回答数		215	94	80	722	188				

※ 比率は収入に対する割合である。

※ 各項目の数値は、決算額を12で除した値を掲載している。

※ 各項目の数値は、それぞれ表章単位未満で四捨五入しているため、内訳の合計が総数に一致しない場合等がある。

19	延べ訪問回数	522.4回	735.6回	602.4回	811.8回	691.0回					
20	常勤換算職員数(常勤率)	5.4人 55.1%	8.2人 49.3%	6.2人 58.0%	7.7人 58.9%	7.2人 52.7%					
21	介護職員常勤換算数(常勤率)	4.9人 52.8%	7.8人 47.2%	5.8人 56.0%	6.6人 55.5%	6.3人 48.7%					
22	常勤換算1人当たり給与費										
23	常勤 介護福祉士	333,059円	336,319円	334,595円	334,052円	338,186円					
23	常勤 介護職員	322,824円	292,520円	316,275円	313,846円	327,149円					
24	非常勤 介護福祉士	305,215円	300,547円	278,483円	289,394円	298,212円					
25	非常勤 介護職員	272,283円	244,382円	267,325円	266,695円	252,429円					
26	訪問1回当たり収入	3,556円	3,148円	3,596円	3,681円	3,678円					
27	訪問1回当たり支出	3,472円	3,021円	3,558円	3,573円	3,622円					
28	常勤換算職員1人当たり給与費	307,298円	272,714円	300,735円	301,757円	304,155円					
29	介護職員(常勤換算)1人当たり給与費	298,980円	267,091円	294,734円	292,875円	288,838円					
30	常勤換算職員1人当たり訪問回数	97.5回	90.2回	96.4回	104.9回	95.3回					
31	訪問介護職員常勤換算1人当たり訪問回数	106.0回	94.9回	103.4回	122.8回	109.9回					

第52表 訪問入浴介護(予防を含む) 1施設・事業所当たり収支額、収支等の科目、経営主体別

		社会福祉法人(社協以外)		社会福祉協議会		営利法人		その他	
		千円		千円		千円		千円	
1	I 介護事業収益	(1)介護料収入	833	824	3,914	2,284			
2		(2)保険外の利用料	6	11	32	22			
3		(3)補助金収入	6	1	1	2			
4		(4)介護報酬査定減	-	-0	-0	-0			
5	II 介護事業費用	(1)給与費	689	688	2,531	1,625	70.4%		
6		(2)減価償却費	25	24	54	46	2.0%		
7		(3)国庫補助金等特別積立金取崩額	-6	-4	-	-			
8		(4)その他	124	121	838	393	17.0%		
9		うち委託費	16	6	280	104	4.5%		
10	III 介護事業外収益	(1)借入金補助金収入	0	-	2	-			
11	IV 介護事業外費用	(1)借入金利息	0	0	2	0			
12	V 特別損失	(1)本部費繰入	6	7	367	125			
13	収入 ①= I + III		845	836	3,950	2,308			
14	支出 ②= II + IV + V		838	837	3,793	2,189			
15	差引 ③=①-②		7	-1	157	119	5.2%		
16		法人税等	-	-	41	5	0.2%		
17	法人税等差引 ④=③-法人税等		7	-1	116	114	4.9%		
18	有効回答数		49	90	277	17			

※ 比率は収入に対する割合である。

※ 各項目の数値は、決算額を12で除した値を掲載している。

※ 各項目の数値は、それぞれ表章単位未満で四捨五入しているため、内訳の合計が総数に一致しない場合等がある。

19	延べ訪問回数	70.3回	70.3回	298.7回	166.4回		
20	常勤換算職員数(常勤率)	2.1人 74.2%	2.5人 58.6%	7.3人 71.2%	4.0人 73.6%		
21	看護・介護職員常勤換算数(常勤率)	1.8人 73.1%	2.3人 57.3%	6.4人 68.3%	3.6人 72.0%		
22	常勤換算1人当たり給与費						
23	常勤	看護師	406,999円	352,259円	370,568円	430,994円	
24		准看護師	337,643円	325,940円	339,290円	352,619円	
25		介護福祉士	324,988円	312,527円	339,216円	333,542円	
26		介護職員	314,633円	308,365円	319,967円	358,842円	
27	非常勤	看護師	322,163円	304,166円	378,775円	258,533円	
28		准看護師	278,960円	276,650円	355,339円	324,064円	
29		介護福祉士	227,905円	283,633円	295,236円	286,311円	
		介護職員	225,151円	252,217円	278,318円	283,569円	

30	訪問1回当たり収入	12,015円	11,887円	13,224円	13,867円
31	訪問1回当たり支出	11,920円	11,901円	12,699円	13,153円
32	常勤換算職員1人当たり給与費	323,466円	300,245円	336,139円	349,079円
33	看護・介護職員(常勤換算)1人当たり給与費	318,407円	297,491円	327,092円	342,966円
34	常勤換算職員1人当たり訪問回数	33.7回	27.8回	41.1回	41.4回
35	看護・介護職員(常勤換算)1人当たり訪問回数	38.1回	30.0回	46.8回	46.9回

第53表 訪問看護(予防を含む) 1施設・事業所当たり収支額, 収支等の科目, 経営主体別

		社会福祉法人(社協以外)		医療法人		営利法人		その他		
		千円		千円		千円		千円		
1	I 介護事業収益	(1)介護料収入	2,297		2,303		2,999		2,805	
2		(2)保険外の利用料	96		18		32		32	
3		(3)補助金収入	-		-		-		-	
4		(4)介護報酬査定減	-0		-3		-0		-0	
5	II 介護事業費用	(1)給与費	2,068	86.4%	1,816	78.3%	2,321	76.6%	2,203	77.7%
6		(2)減価償却費	36	1.5%	26	1.1%	40	1.3%	32	1.1%
7		(3)国庫補助金等特別積立金取崩額	-		-		-		-	
8		(4)その他	270	11.3%	327	14.1%	550	18.1%	473	16.7%
9		うち委託費	30	1.3%	26	1.1%	14	0.4%	58	2.1%
10	III 介護事業外収益	(1)借入金補助金収入	-		-		-		-	
11	IV 介護事業外費用	(1)借入金利息	0		3		4		2	
12	V 特別損失	(1)本部費繰入	-		-		-		-	
13	収入 ①= I + III		2,393		2,318		3,031		2,836	
14	支出 ②= II + IV + V		2,374		2,173		2,914		2,710	
15	差引 ③=①-②		19	0.8%	145	6.3%	116	3.8%	126	4.5%
16		法人税等	-	-	5	0.2%	11	0.4%	5	0.2%
17	法人税等差引 ④=③-法人税等		19	0.8%	141	6.1%	105	3.5%	121	4.3%
18	有効回答数		38		137		165		110	

※ 比率は収入に対する割合である。

※ 各項目の数値は、決算額を12で除した値を掲載している。

※ 各項目の数値は、それぞれ表章単位未満で四捨五入しているため、内訳の合計が総数に一致しない場合等がある。

19	延べ訪問回数		317.6回		277.9回		386.1回		341.9回	
20	常勤換算職員数(常勤率)		7.1人	84.1%	5.3人	80.4%	8.6人	76.5%	7.7人	71.0%
21	看護職員常勤換算数(常勤率)		5.2人	83.6%	3.9人	79.0%	4.7人	71.5%	5.6人	69.4%
22	常勤換算1人当たり給与費									
23	常勤	看護師	463,077円		453,372円		416,309円		453,051円	
24		准看護師	330,218円		352,805円		327,378円		412,037円	
25		理学療法士	437,566円		425,710円		404,078円		411,363円	
26		作業療法士	407,421円		425,913円		405,067円		418,240円	
27	非常勤	看護師	379,240円		345,849円		363,862円		388,525円	
28		准看護師	262,637円		312,193円		325,305円		323,772円	
29		理学療法士	406,982円		339,705円		378,980円		375,147円	
		作業療法士	369,797円		321,529円		376,489円		386,985円	

30	訪問1回当たり収入	7,535円		8,343円		7,849円		8,295円
31	訪問1回当たり支出	7,476円		7,820円		7,548円		7,925円
32	常勤換算職員1人当たり給与費	433,311円		419,321円		395,388円		421,597円
33	看護職員(常勤換算)1人当たり給与費	438,117円		423,693円		396,055円		430,280円
34	常勤換算職員1人当たり訪問回数	44.4回		52.2回		45.2回		44.2回
35	看護職員(常勤換算)1人当たり訪問回数	60.7回		70.6回		81.9回		60.6回

第54表 訪問リハビリテーション(予防を含む) 1施設・事業所当たり収支額, 収支等の科目, 経営主体別

		医療法人		その他	
		千円		千円	
1	I 介護事業収益	(1)介護料収入	1,141	995	
2		(2)保険外の利用料	9	27	
3		(3)補助金収入	-	-	
4		(4)介護報酬査定減	-1	-0	
5	II 介護事業費用	(1)給与費	835	728	71.4%
6		(2)減価償却費	24	27	2.7%
7		(3)国庫補助金等特別積立金取崩額	-	-	
8		(4)その他	251	257	25.2%
9		うち委託費	30	39	3.9%
10	III 介護事業外収益	(1)借入金補助金収入	-	-	
11	IV 介護事業外費用	(1)借入金利息	3	3	
12	V 特別損失	(1)本部費繰入	-	-	
13	収入 ①= I + III		1,149	1,021	
14	支出 ②= II + IV + V		1,114	1,016	
15	差引 ③=①-②		35	5	0.5%
16		法人税等	6	1	0.1%
17	法人税等差引 ④=③-法人税等		29	4	0.4%
18	有効回答数		436	183	

※ 比率は収入に対する割合である。

※ 各項目の数値は、決算額を12で除した値を掲載している。

※ 各項目の数値は、それぞれ表章単位未満で四捨五入しているため、内訳の合計が総数に一致しない場合等がある。

19	延べ訪問回数	273.7回		236.9回	
20	常勤換算職員数(常勤率)	2.2人	92.2%	1.7人	91.4%
21	PT・OT・ST常勤換算数(常勤率)	2.0人	92.7%	1.6人	92.7%
	常勤換算1人当たり給与費				
22	常勤	看護師	369,993円	532,968円	
23		准看護師	329,346円	397,437円	
24		理学療法士	394,658円	386,320円	
25		作業療法士	377,795円	379,426円	
26		言語聴覚士	386,276円	372,994円	
27	非常勤	看護師	325,535円	355,620円	
28		准看護師	261,842円	288,743円	
29		理学療法士	331,972円	362,776円	
30		作業療法士	327,210円	369,495円	
31		言語聴覚士	352,061円	292,078円	

32	訪問1回当たり収入	4,199円	4,310円
33	訪問1回当たり支出	4,071円	4,287円
34	常勤換算職員1人当たり給与費	391,818円	397,418円
35	看護職員(常勤換算)1人当たり給与費	341,612円	443,914円
36	PT・OT・ST(常勤換算)1人当たり給与費	385,407円	381,378円
37	常勤換算職員1人当たり訪問回数	124.8回	140.0回
38	PT・OT・ST(常勤換算)1人当たり訪問回数	136.1回	150.2回

第55表 通所介護 1施設・事業所当たり収支額、収支等の科目、経営主体別

		社会福祉法人(社協以外)		社会福祉協議会		医療法人		営利法人		その他		
		千円		千円		千円		千円		千円		
1	I 介護事業収益	(1)介護料収入	5,051	4,298		5,142		5,461		4,859		
2		(2)保険外の利用料	385	350		353		349		354		
3		(3)補助金収入	7	19		0		0		0		
4		(4)介護報酬査定減	-10	-		-2		-1		-0		
5	II 介護事業費用	(1)給与費	3,730	3,409	73.1%	3,510	63.9%	3,392	58.3%	3,294	63.2%	
6		(2)減価償却費	293	108	2.3%	222	4.0%	160	2.8%	190	3.6%	
7		(3)国庫補助金等特別積立金取崩額	-83	-34		-3		-		-2		
8		(4)その他	1,355	1,168	25.0%	1,715	31.2%	1,720	29.6%	1,307	25.1%	
9		うち委託費	262	145	3.1%	348	6.3%	171	2.9%	130	2.5%	
10	III 介護事業外収益	(1)借入金補助金収入	1	-		-		10		1		
11	IV 介護事業外費用	(1)借入金利息	11	0		18		37		20		
12	V 特別損失	(1)本部費繰入	47	73		8		199		90		
13	収入 ①= I + III		5,435	4,667		5,492		5,819		5,214		
14	支出 ②= II + IV + V		5,353	4,725		5,470		5,508		4,899		
15	差引 ③= ①-②		82	-58	-1.2%	22	0.4%	311	5.3%	315	6.0%	
16		法人税等	0	0.0%	-	-	17	0.3%	43	0.7%	14	0.3%
17	法人税等差引 ④= ③-法人税等		82	-58	-1.2%	4	0.1%	268	4.6%	301	5.8%	
18	有効回答数		472	81		86		470		84		

※ 比率は収入に対する割合である。

※ 各項目の数値は、決算額を12で除した値を掲載している。

※ 各項目の数値は、それぞれ表章単位未満で四捨五入しているため、内訳の合計が総数に一致しない場合等がある。

19	延べ利用者数	585.5人	521.7人	600.3人	600.0人	530.4人	
20	常勤換算職員数(常勤率)	11.5人 66.8%	10.7人 61.6%	10.9人 72.7%	11.3人 61.4%	10.0人 66.3%	
21	看護・介護職員常勤換算数(常勤率)	8.3人 65.2%	7.5人 59.1%	7.9人 73.0%	7.3人 58.4%	7.2人 62.8%	
22	常勤換算1人当たり給与費						
23	常勤	看護師	377,744円	335,912円	371,853円	330,447円	368,841円
24		准看護師	336,764円	338,934円	342,641円	304,000円	314,713円
25		介護福祉士	321,095円	303,293円	324,507円	297,301円	301,899円
26		介護職員	300,403円	283,761円	304,586円	274,481円	267,832円
27	非常勤	看護師	330,199円	335,525円	349,340円	320,670円	332,275円
28		准看護師	291,960円	288,714円	295,909円	289,253円	301,752円
29		介護福祉士	251,556円	262,006円	277,577円	243,316円	286,434円
		介護職員	240,042円	238,122円	237,582円	233,351円	245,860円

30	利用者1人当たり収入	9,283円	8,945円	9,150円	9,698円	9,830円
31	利用者1人当たり支出	9,143円	9,057円	9,113円	9,179円	9,237円
32	常勤換算職員1人当たり給与費	305,387円	292,578円	315,340円	282,149円	293,189円
33	看護・介護職員(常勤換算)1人当たり給与費	290,943円	281,182円	298,786円	269,721円	276,250円
34	常勤換算職員1人当たり利用者数	51.0人	48.9人	54.9人	53.3人	52.8人
35	看護・介護職員(常勤換算)1人当たり利用者数	70.7人	69.7人	76.5人	82.5人	73.8人

第56表 通所リハビリテーション(予防を含む) 1施設・事業所当たり収支額, 収支等の科目, 経営主体別

		医療法人		その他		
		千円		千円		
1	I 介護事業収益	(1)介護料収入	5,506		4,775	
2		(2)保険外の利用料	330		272	
3		(3)補助金収入	-		-	
4		(4)介護報酬査定減	-4		-2	
5	II 介護事業費用	(1)給与費	3,883	66.6%	3,391	67.2%
6		(2)減価償却費	200	3.4%	175	3.5%
7		(3)国庫補助金等特別積立金取崩額	-		-	
8		(4)その他	1,638	28.1%	1,335	26.5%
9		うち委託費	387	6.6%	353	7.0%
10	III 介護事業外収益	(1)借入金補助金収入	-		-	
11	IV 介護事業外費用	(1)借入金利息	22		17	
12	V 特別損失	(1)本部費繰入	-		-	
13	収入 ①= I + III		5,832		5,044	
14	支出 ②= II + IV + V		5,743		4,917	
15	差引 ③=①-②		89	1.5%	127	2.5%
16		法人税等	26	0.4%	5	0.1%
17	法人税等差引 ④=③-法人税等		63	1.1%	122	2.4%
18	有効回答数		447		176	

※ 比率は収入に対する割合である。

※ 各項目の数値は、決算額を12で除した値を掲載している。

※ 各項目の数値は、それぞれ表章単位未満で四捨五入しているため、内訳の合計が総数に一致しない場合等がある。

19	延べ利用者数		554.1人		474.0人	
20	常勤換算職員数(常勤率)		10.7人	81.7%	9.1人	74.3%
21	看護・介護職員常勤換算数(常勤率)		6.4人	81.1%	5.5人	69.9%
22	PT・OT・ST常勤換算数(常勤率)		2.5人	93.6%	2.0人	90.0%
	常勤換算1人当たり給与費					
23	常勤	看護師	408,231円		439,423円	
24		准看護師	344,630円		381,477円	
25		介護福祉士	331,080円		351,828円	
26		介護職員	320,205円		333,622円	
27		理学療法士	377,540円		407,750円	
28		作業療法士	375,328円		384,851円	
29		言語聴覚士	375,137円		381,830円	
30	非常勤	看護師	349,341円		344,433円	
31		准看護師	292,147円		325,923円	
32		介護福祉士	266,013円		272,282円	
33		介護職員	240,678円		258,423円	
34		理学療法士	349,894円		401,438円	
35		作業療法士	342,770円		293,729円	
36		言語聴覚士	361,795円		322,543円	

37	利用者1人当たり収入	10,525円	10,641円
38	利用者1人当たり支出	10,364円	10,373円
39	常勤換算職員1人当たり給与費	353,077円	353,395円
40	看護・介護職員(常勤換算)1人当たり給与費	316,032円	324,025円
41	PT・OT・ST(常勤換算)1人当たり給与費	374,927円	394,325円

42	常勤換算職員1人当たり利用者数	51.7人	52.0人
43	看護・介護職員(常勤換算)1人当たり利用者数	86.6人	85.7人
44	PT・OT・ST(常勤換算)1人当たり利用者数	218.0人	236.8人

第57表 短期入所生活介護(予防を含む) 1施設・事業所当たり収支額, 収支等の科目, 経営主体別

		社会福祉法人(社協以外)		社会福祉協議会		その他		
		千円		千円		千円		
1	I 介護事業収益	(1)介護料収入	3,222	2,521	5,409			
2		(2)保険外の利用料	913	959	1,606			
3		(3)補助金収入	7	1	9			
4		(4)介護報酬査定減	-1	-	-2			
5	II 介護事業費用	(1)給与費	2,706	65.3%	2,530	72.7%	4,092	58.2%
6		(2)減価償却費	277	6.7%	91	2.6%	234	3.3%
7		(3)国庫補助金等特別積立金取崩額	-76		-10		-12	
8		(4)その他	1,100	26.6%	938	26.9%	2,273	32.3%
9		うち委託費	277	6.7%	222	6.4%	504	7.2%
10	III 介護事業外収益	(1)借入金補助金収入	1		-		6	
11	IV 介護事業外費用	(1)借入金利息	18		-		46	
12	V 特別損失	(1)本部費繰入	28		3		138	
13	収入 ①=I+III		4,142		3,482		7,028	
14	支出 ②=II+IV+V		4,053		3,552		6,771	
15	差引 ③=①-②		89	2.1%	-70	-2.0%	257	3.7%
16		法人税等	-	-	-	-	37	0.5%
17	法人税等差引 ④=③-法人税等		89	2.1%	-70	-2.0%	220	3.1%
18	有効回答数		652		9		124	

※ 比率は収入に対する割合である。

※ 各項目の数値は、決算額を12で除した値を掲載している。

※ 各項目の数値は、それぞれ表章単位未満で四捨五入しているため、内訳の合計が総数に一致しない場合等がある。

19	a 設備資金借入金元金償還金支出	152		26		130	
20	b 長期運営資金借入金元金償還金支出	8		-		126	
21	参考:(④+II(2)+II(3))- (a+b)	130		-15		187	

22	定員	14.5人		10.6人		21.3人	
23	延べ利用者数	326.0人		256.5人		534.6人	
24	常勤換算職員数(常勤率)	8.4人	82.3%	8.2人	71.5%	13.4人	76.0%
25	看護・介護職員常勤換算数(常勤率)	6.6人	83.8%	6.0人	70.3%	10.2人	76.8%
26	常勤換算1人当たり給与費						
27	常勤 看護師	403,701円		375,160円		365,658円	
28	常勤 准看護師	351,575円		298,396円		328,618円	
29	常勤 介護福祉士	355,196円		328,821円		317,760円	
30	常勤 介護職員	336,393円		322,088円		294,531円	
31	非常勤 看護師	347,217円		360,196円		322,996円	
32	非常勤 准看護師	306,996円		311,054円		286,080円	
33	非常勤 介護福祉士	281,943円		292,154円		244,560円	
33	非常勤 介護職員	254,500円		271,114円		236,583円	

34	利用者1人当たり収入	12,703円		13,573円		13,145円	
35	利用者1人当たり支出	12,431円		13,846円		12,665円	
36	常勤換算職員1人当たり給与	338,980円		319,793円		293,671円	
37	看護・介護職員(常勤換算)1人当たり給与	329,176円		310,678円		289,963円	
38	常勤換算職員1人当たり利用者数	39.0人		31.1人		40.0人	
39	看護・介護職員(常勤換算)1人当たり利用者数	49.6人		42.5人		52.4人	

第58表 特定施設入居者生活介護(予防を含む)(特定施設分以外を含む全体) 1施設・事業所当たり収支額、収支等の科目、経営主体別

		社会福祉法人(社協以外)		医療法人		営利法人		その他		
		千円		千円		千円		千円		
1	I 介護事業収益	(1)介護料収入	8,697		9,141		10,455		10,487	
2		(2)保険外の利用料	8,175		7,656		12,625		13,791	
3		(3)補助金収入	29		-		2		2	
4		(4)介護報酬査定減	-		-		-1		-1	
5	II 介護事業費用	(1)給与費	9,107	53.9%	8,623	51.3%	10,000	43.3%	11,970	49.3%
6		(2)減価償却費	1,617	9.6%	1,057	6.3%	661	2.9%	2,036	8.4%
7		(3)国庫補助金等特別積立金取崩額	-46		-		-		-	
8		(4)その他	5,602	33.1%	6,533	38.9%	9,954	43.1%	9,121	37.6%
9		うち委託費	1,413	8.4%	1,993	11.9%	2,832	12.3%	1,935	8.0%
10	III 介護事業外収益	(1)借入金補助金収入	-		-		4		4	
11	IV 介護事業外費用	(1)借入金利息	124		181		113		310	
12	V 特別損失	(1)本部費繰入	175		-		1,568		1,080	
13	収入 ①=Ⅰ+Ⅲ		16,901		16,797		23,086		24,284	
14	支出 ②=Ⅱ+Ⅳ+Ⅴ		16,580		16,395		22,296		24,518	
15	差引 ③=①-②		322	1.9%	402	2.4%	790	3.4%	-233	-1.0%
16		法人税等	-	-	84	0.5%	282	1.2%	150	0.6%
17	法人税等差引 ④=③-法人税等		322	1.9%	317	1.9%	508	2.2%	-383	-1.6%
18	有効回答数		44		38		385		30	

※ 比率は収入に対する割合である。

※ 各項目の数値は、決算額を12で除した値を掲載している。

※ 各項目の数値は、それぞれ表章単位未満で四捨五入しているため、内訳の合計が総数に一致しない場合等がある。

19	a 設備資金借入金元金償還金支出	1,066		846		222		2,033
20	b 長期運営資金借入金元金償還金支出	81		506		197		323
21	参考:(④+Ⅱ(2)+Ⅱ(3))- (a+b)	746		22		749		-702

22	実利用者数	52.6人		47.4人		56.5人		70.8人	
23	延べ利用者数	1,514.5人		1,390.2人		1,653.8人		2,093.1人	
24	常勤換算職員数(常勤率)	24.2人	81.4%	26.0人	81.4%	27.6人	75.1%	29.1人	75.6%
25	看護・介護職員常勤換算数(常勤率)	18.3人	83.0%	21.0人	80.5%	21.4人	76.4%	19.7人	77.8%
	常勤換算1人当たり給与費								
26	常勤	看護師	438,994円		422,435円		429,138円		405,641円
27		准看護師	343,322円		345,541円		385,185円		343,895円
28		介護福祉士	377,570円		348,243円		367,007円		372,049円
29		介護職員	346,718円		326,589円		341,797円		344,128円
30	非常勤	看護師	455,889円		316,186円		373,968円		362,193円
31		准看護師	382,691円		292,347円		344,532円		305,644円
32		介護福祉士	353,184円		254,260円		292,975円		293,334円
33		介護職員	284,428円		218,909円		269,025円		268,047円

34	利用者1人当たり収入	11,159円		12,082円		13,960円		11,602円
35	利用者1人当たり支出	10,947円		11,793円		13,482円		11,714円
36	常勤換算職員1人当たり給与費	350,870円		323,550円		338,712円		328,274円
37	看護・介護職員(常勤換算)1人当たり給与費	349,093円		318,177円		336,960円		334,255円

38	常勤換算職員1人当たり実利用者数	2.2人		1.8人		2.0人		2.4人
39	看護・介護職員(常勤換算)1人当たり実利用者数	2.9人		2.3人		2.6人		3.6人

第59表 福祉用具貸与(予防を含む) 1施設・事業所当たり収支額, 収支等の科目, 経営主体別

		営利法人		その他		
		千円		千円		
1	I 介護事業収益	(1)介護料収入	5,212		3,250	
2		(2)保険外の利用料	400		184	
3		(3)補助金収入	1		2	
4		(4)介護報酬査定減	-0		-1	
5	II 介護事業費用	(1)給与費	1,902	33.9%	1,178	34.3%
6		(2)減価償却費	198	3.5%	65	1.9%
7		(3)国庫補助金等特別積立金取崩額	-		-0	
8		(4)その他	3,022	53.8%	2,002	58.3%
9		うち委託費	116	2.1%	101	2.9%
10	III 介護事業外収益	(1)借入金補助金収入	2		0	
11	IV 介護事業外費用	(1)借入金利息	9		2	
12	V 特別損失	(1)本部費繰入	215		45	
13	収入 ①=I+III		5,614		3,435	
14	支出 ②=II+IV+V		5,347		3,293	
15	差引 ③=①-②		267	4.8%	142	4.1%
16		法人税等	72	1.3%	14	0.4%
17	法人税等差引 ④=③-法人税等		195	3.5%	128	3.7%
18	有効回答数		983		151	

※ 比率は収入に対する割合である。

※ 各項目の数値は、決算額を12で除した値を掲載している。

※ 各項目の数値は、それぞれ表章単位未満で四捨五入しているため、内訳の合計が総数に一致しない場合等がある。

19	実利用者数		413.6人		241.9人	
20	常勤換算職員数(常勤率)		5.0人	93.3%	3.3人	88.5%
21	福祉用具専門相談員常勤換算数(常勤率)		3.6人	96.2%	2.4人	91.1%
	常勤換算1人当たり給与費					
22		常勤	福祉用具専門員	377,548円	358,973円	
23		非常勤	福祉用具専門員	261,609円	283,308円	

24	利用者1人当たり収入	13,574円	14,199円
25	利用者1人当たり支出	12,928円	13,611円
26	常勤換算職員1人当たり給与費	368,663円	343,541円
27	福祉用具専門相談員(常勤換算)1人当たり給与費	373,099円	352,255円

28	常勤換算職員1人当たり実利用者数	83.5人	73.6人
29	福祉用具専門相談員(常勤換算)1人当たり実利用者数	115.4人	101.0人

第60表 居宅介護支援 1施設・事業所当たり収支額、収支等の科目、経営主体別

		社会福祉協議会		社会福祉法人(社協以外)		医療法人		営利法人		その他		
		千円		千円		千円		千円		千円		
1	I 介護事業収益	(1)介護料収入	1,562	1,265	1,545	853	1,169					
2		(2)保険外の利用料	-	-	-	-	-	-	-	-	-	
3		(3)補助金収入	2	2	-	0	0					
4		(4)介護報酬査定減	-0	-0	-1	-0	-0					
5	II 介護事業費用	(1)給与費	1,366	87.4%	1,116	88.1%	1,285	83.2%	671	78.5%	994	85.0%
6		(2)減価償却費	13	0.8%	23	1.8%	22	1.4%	11	1.3%	16	1.4%
7		(3)国庫補助金等特別積立金取崩額	-0		-5		-0		-		-	
8		(4)その他	180	11.5%	142	11.2%	236	15.3%	165	19.3%	185	15.8%
9		うち委託費	6	0.4%	9	0.7%	14	0.9%	3	0.4%	7	0.6%
10	III 介護事業外収益	(1)借入金補助金収入	0		0		-		1		0	
11	IV 介護事業外費用	(1)借入金利息	0		1		2		1		2	
12	V 特別損失	(1)本部費繰入	10		10		-		24		16	
13	収入 ①= I + III		1,564		1,267		1,544		854		1,170	
14	支出 ②= II + IV + V		1,569		1,287		1,544		871		1,213	
15	差引 ③=①-②		-5	-0.3%	-20	-1.6%	-1	0.0%	-17	-2.0%	-43	-3.7%
16		法人税等	-	-	-	-	6	0.4%	6	0.7%	3	0.2%
17	法人税等差引 ④=③-法人税等		-5	-0.3%	-20	-1.6%	-7	-0.4%	-23	-2.7%	-46	-3.9%
18	有効回答数		70		203		103		308		84	

※ 比率は収入に対する割合である。

※ 各項目の数値は、決算額を12で除した値を掲載している。

※ 各項目の数値は、それぞれ表章単位未満で四捨五入しているため、内訳の合計が総数に一致しない場合等がある。

19	実利用者数		124.5人		105.3人		119.3人		75.3人		93.9人	
20	常勤換算職員数(常勤率)		3.5人	94.9%	2.9人	93.5%	3.3人	94.6%	2.1人	92.6%	2.5人	87.6%
21	介護支援専門員常勤換算数(常勤率)		3.3人	95.6%	2.7人	94.5%	3.0人	94.7%	1.9人	93.0%	2.2人	88.4%
22	常勤換算1人当たり給与費											
	常勤	介護支援専門員	370,812円		387,675円		385,206円		332,756円		362,876円	
23	非常勤	介護支援専門員	289,603円		319,470円		327,499円		269,328円		333,825円	

24	実利用者1人当たり収入	12,559円	12,034円	12,943円	11,338円	12,454円
25	実利用者1人当たり支出	12,603円	12,224円	12,947円	11,566円	12,915円
26	常勤換算職員1人当たり給与費	387,577円	391,812円	411,168円	336,589円	360,304円
27	介護支援専門員(常勤換算)1人当たり給与費	367,278円	383,914円	382,141円	328,319円	359,493円
28	常勤換算職員1人当たり実利用者数	35.9人	36.4人	36.2人	36.3人	37.4人
29	介護支援専門員(常勤換算)1人当たり実利用者数	38.3人	38.5人	39.8人	39.6人	42.1人

第61表 定期巡回・随時対応型訪問介護看護 1施設・事業所当たり収支額、収支等の科目、経営主体別

		社会福祉法人(社協以外)		医療法人		営利法人		その他		
		千円		千円		千円		千円		
1	I 介護事業収益	(1)介護料収入	3,770		4,304		6,486		3,525	
2		(2)保険外の利用料	9		52		56		9	
3		(3)補助金収入	5		-		0		10	
4		(4)介護報酬査定減	-2		-1		-1		-4	
5	II 介護事業費用	(1)給与費	3,053	80.7%	3,647	83.7%	4,951	75.7%	2,975	83.8%
6		(2)減価償却費	76	2.0%	48	1.1%	30	0.5%	55	1.6%
7		(3)国庫補助金等特別積立金取崩額	-39		-		-		-7	
8		(4)その他	371	9.8%	448	10.3%	615	9.4%	407	11.5%
9		うち委託費	91	2.4%	36	0.8%	58	0.9%	46	1.3%
10	III 介護事業外収益	(1)借入金補助金収入	0		-		2		10	
11	IV 介護事業外費用	(1)借入金利息	4		7		16		11	
12	V 特別損失	(1)本部費繰入	53		-		411		88	
13	収入 ①=Ⅰ+Ⅲ		3,782		4,355		6,544		3,550	
14	支出 ②=Ⅱ+Ⅳ+Ⅴ		3,518		4,151		6,023		3,529	
15	差引 ③=①-②		265	7.0%	204	4.7%	521	8.0%	21	0.6%
16		法人税等	-	-	21	0.5%	73	1.1%	1	0.0%
17	法人税等差引 ④=③-法人税等		265	7.0%	183	4.2%	448	6.8%	20	0.6%
18	有効回答数		104		52		127		37	

※ 比率は収入に対する割合である。

※ 各項目の数値は、決算額を12で除した値を掲載している。

※ 各項目の数値は、それぞれ表章単位未満で四捨五入しているため、内訳の合計が総数に一致しない場合等がある。

19	実利用者数	29.6人		24.1人		37.6人		23.7人	
20	延べ訪問回数	2,192.8回		2,554.9回		3,388.4回		2,228.0回	
21	常勤換算職員数(常勤率)	9.1人	78.0%	10.5人	85.7%	14.4人	74.5%	9.7人	67.3%
22	看護・介護職員常勤換算数(常勤率)	8.4人	76.8%	9.8人	85.7%	12.8人	72.8%	8.9人	67.4%
	常勤換算1人当たり給与費								
23	常勤	看護師	393,482円		399,634円		353,799円		515,089円
24		准看護師	356,240円		327,993円		344,781円		390,173円
25		介護福祉士	349,540円		343,267円		352,725円		325,351円
26		介護職員	337,231円		326,392円		335,764円		316,937円
27	非常勤	看護師	384,846円		335,299円		362,650円		360,008円
28		准看護師	292,589円		317,459円		314,580円		244,136円
29		介護福祉士	269,977円		250,904円		312,585円		307,367円
30		介護職員	255,501円		274,937円		293,633円		278,228円

31	実利用者1人当たり収入	127,751円		180,407円		173,885円		149,865円	
32	実利用者1人当たり支出	118,816円		171,955円		160,049円		148,984円	
33	常勤換算職員1人当たり給与費	331,179円		329,872円		336,460円		317,868円	
34	看護・介護職員(常勤換算)1人当たり給与費	323,393円		325,795円		325,951円		312,024円	
35	常勤換算職員1人当たり実利用者数	3.3人		2.3人		2.6人		2.4人	
36	看護・介護職員(常勤換算)1人当たり実利用者数	3.5人		2.5人		2.9人		2.7人	

第62表 夜間対応型訪問介護 1施設・事業所当たり収支額、収支等の科目、経営主体別

		社会福祉法人(社協以外)		営利法人		その他	
		千円		千円		千円	
1	I 介護事業収益	(1)介護料収入	1,416	1,830	1,668		
2		(2)保険外の利用料	7	1	4		
3		(3)補助金収入	0	-	0		
4		(4)介護報酬査定減	-	-	-2		
5	II 介護事業費用	(1)給与費	1,237	86.9%	1,420	77.6%	1,420 85.0%
6		(2)減価償却費	23	1.7%	8	0.4%	10 0.6%
7		(3)国庫補助金等特別積立金取崩額	-3		-		-
8		(4)その他	142	10.0%	214	11.7%	194 11.6%
9		うち委託費	23	1.6%	14	0.8%	9 0.5%
10	III 介護事業外収益	(1)借入金補助金収入	-		-		-
11	IV 介護事業外費用	(1)借入金利息	0		0		0
12	V 特別損失	(1)本部費繰入	4		121		-
13	収入 ①=I+III		1,423		1,830		1,671
14	支出 ②=II+IV+V		1,404		1,764		1,625
15	差引 ③=①-②		19	1.4%	67	3.6%	46 2.8%
16		法人税等	-	-	26	1.4%	2 0.1%
17	法人税等差引 ④=③-法人税等		19	1.4%	41	2.2%	44 2.7%
18	有効回答数		20		16		8

※ 比率は収入に対する割合である。

※ 各項目の数値は、決算額を12で除した値を掲載している。

※ 各項目の数値は、それぞれ表章単位未満で四捨五入しているため、内訳の合計が総数に一致しない場合等がある。

19	延べ訪問回数		130.5回		233.1回		178.9回
20	常勤換算職員数(常勤率)		3.5人 71.6%		4.2人 74.7%		4.0人 63.4%
21	介護職員常勤換算数(常勤率)		3.2人 70.6%		3.8人 75.1%		3.5人 64.2%
	常勤換算1人当たり給与費						
22	常勤	介護福祉士	367,617円		406,232円		327,292円
23		介護職員	357,399円		397,976円		324,344円
24	非常勤	介護福祉士	305,681円		360,587円		325,957円
25		介護職員	307,397円		333,695円		323,853円

26	訪問1回当たり収入	10,899円	7,853円	9,341円
27	訪問1回当たり支出	10,752円	7,567円	9,083円
28	常勤換算職員1人当たり給与費	348,729円	390,563円	320,069円
29	介護職員(常勤換算)1人当たり給与費	342,707円	381,961円	324,168円
30	常勤換算職員1人当たり訪問回数	36.8回	55.2回	44.8回
31	訪問介護職員常勤換算1人当たり訪問回数	41.2回	62.1回	51.6回

第63表 地域密着型通所介護 1施設・事業所当たり収支額、収支等の科目、経営主体別

		社会福祉法人(社協以外)		社会福祉協議会		医療法人		営利法人		その他		
		千円		千円		千円		千円		千円		
1	I 介護事業収益	(1)介護料収入	2,185	1,976	2,623	2,265	2,131					
2		(2)保険外の利用料	138	171	80	136	155					
3		(3)補助金収入	0	-	-	4	3					
4		(4)介護報酬査定減	-	-	-2	-0	-5					
5	II 介護事業費用	(1)給与費	1,616	1,616	1,725	1,507	1,491	65.1%				
6		(2)減価償却費	134	50	87	69	77	3.4%				
7		(3)国庫補助金等特別積立金取崩額	-34	-2	-	-	-					
8		(4)その他	560	524	830	704	681	29.7%				
9		うち委託費	89	43	113	34	71	3.1%				
10	III 介護事業外収益	(1)借入金補助金収入	1	0	-	7	8					
11	IV 介護事業外費用	(1)借入金利息	5	0	7	9	5					
12	V 特別損失	(1)本部費繰入	21	1	-	59	52					
13	収入 ①= I + III		2,324	2,147	2,702	2,411	2,292					
14	支出 ②= II + IV + V		2,303	2,189	2,648	2,348	2,307					
15	差引 ③=①-②		20	0.9%	-42	-2.0%	54	2.0%	63	2.6%	-15	-0.7%
16		法人税等	-	-	-	6	0.2%	9	0.4%	6	0.2%	
17	法人税等差引 ④=③-法人税等		20	0.9%	-42	-2.0%	48	1.8%	55	2.3%	-21	-0.9%
18	有効回答数		76		27		20		405		78	

※ 比率は収入に対する割合である。

※ 各項目の数値は、決算額を12で除した値を掲載している。

※ 各項目の数値は、それぞれ表章単位未満で四捨五入しているため、内訳の合計が総数に一致しない場合等がある。

19	延べ利用者数	244.7人		229.7人		270.7人		253.0人		223.2人	
20	常勤換算職員数(常勤率)	5.2人	68.4%	5.7人	58.4%	5.8人	62.9%	5.4人	63.8%	5.0人	63.3%
21	看護・介護職員常勤換算数(常勤率)	3.7人	62.7%	3.8人	55.6%	4.2人	53.4%	3.3人	53.4%	3.0人	55.0%
	常勤換算1人当たり給与費										
22	常勤	看護師	336,869円	356,420円	323,796円	318,853円	379,185円				
23		准看護師	316,022円	336,482円	272,975円	299,174円	288,386円				
24		介護福祉士	301,133円	290,278円	282,923円	281,846円	310,078円				
25		介護職員	293,699円	275,662円	267,347円	274,286円	268,173円				
26	非常勤	看護師	318,534円	299,298円	295,975円	302,345円	320,711円				
27		准看護師	297,087円	242,049円	295,426円	272,969円	277,560円				
28		介護福祉士	243,458円	222,048円	247,833円	234,637円	259,144円				
29		介護職員	236,973円	220,082円	229,611円	226,685円	231,014円				

30	利用者1人当たり収入	9,496円		9,349円		9,982円		9,529円		10,267円	
31	利用者1人当たり支出	9,412円		9,534円		9,782円		9,279円		10,337円	
32	常勤換算職員1人当たり給与費	295,685円		271,872円		274,148円		279,585円		278,856円	
33	看護・介護職員(常勤換算)1人当たり給与費	283,198円		266,350円		259,267円		261,913円		268,153円	
34	常勤換算職員1人当たり利用者数	46.7人		40.6人		46.3人		46.8人		44.7人	
35	看護・介護職員(常勤換算)1人当たり利用者数	66.5人		61.2人		64.9人		76.0人		74.9人	

第64表 認知症対応型通所介護(予防を含む) 1施設・事業所当たり収支額、収支等の科目、経営主体別

		社会福祉法人(社協以外)		社会福祉協議会		営利法人		その他		
		千円		千円		千円		千円		
1	I 介護事業収益	(1)介護料収入	2,361		2,047		2,492		2,472	
2		(2)保険外の利用料	137		102		136		121	
3		(3)補助金収入	5		19		0		2	
4		(4)介護報酬査定減	-1		-		-0		-1	
5	II 介護事業費用	(1)給与費	1,751	70.0%	1,590	73.3%	1,616	61.4%	1,741	67.0%
6		(2)減価償却費	102	4.1%	52	2.4%	62	2.4%	83	3.2%
7		(3)国庫補助金等特別積立金取崩額	-26		-7		-		-3	
8		(4)その他	493	19.7%	409	18.9%	672	25.6%	592	22.8%
9		うち委託費	89	3.6%	51	2.4%	39	1.5%	67	2.6%
10	III 介護事業外収益	(1)借入金補助金収入	0		1		2		4	
11	IV 介護事業外費用	(1)借入金利息	4		2		11		7	
12	V 特別損失	(1)本部費繰入	28		31		117		50	
13	収入 ①= I + III		2,502		2,169		2,630		2,598	
14	支出 ②= II + IV + V		2,352		2,077		2,478		2,470	
15	差引 ③=①-②		150	6.0%	92	4.3%	152	5.8%	128	4.9%
16		法人税等	-	-	-	-	17	0.6%	6	0.2%
17	法人税等差引 ④=③-法人税等		150	6.0%	92	4.3%	135	5.1%	122	4.7%
18	有効回答数		291		24		183		138	

※ 比率は収入に対する割合である。

※ 各項目の数値は、決算額を12で除した値を掲載している。

※ 各項目の数値は、それぞれ表章単位未満で四捨五入しているため、内訳の合計が総数に一致しない場合等がある。

19	延べ利用者数	194.0人		182.1人		185.0人		199.8人	
20	常勤換算職員数(常勤率)	5.2人	65.9%	6.2人	55.3%	5.2人	59.9%	5.3人	65.4%
21	看護・介護職員常勤換算数(常勤率)	3.8人	61.4%	4.3人	51.1%	3.8人	55.9%	3.9人	62.6%
	常勤換算1人当たり給与費								
22	常勤	看護師	373,541円		367,197円		369,813円		373,598円
23		准看護師	338,946円		296,325円		294,717円		322,406円
24		介護福祉士	339,619円		269,503円		301,766円		305,135円
25		介護職員	324,311円		259,896円		277,050円		292,320円
26	非常勤	看護師	349,232円		324,976円		319,407円		304,144円
27		准看護師	315,842円		196,744円		296,152円		348,656円
28		介護福祉士	283,123円		202,933円		280,598円		289,457円
29		介護職員	270,071円		191,996円		256,739円		257,073円

30	利用者1人当たり収入	12,897円		11,911円		14,214円		13,004円
31	利用者1人当たり支出	12,123円		11,404円		13,394円		12,361円
32	常勤換算職員1人当たり給与費	324,607円		258,951円		291,074円		300,447円
33	看護・介護職員(常勤換算)1人当たり給与費	309,109円		244,412円		275,469円		286,751円
34	常勤換算職員1人当たり利用者数	37.6人		29.6人		35.3人		37.5人
35	看護・介護職員(常勤換算)1人当たり利用者数	51.7人		42.3人		48.8人		51.1人

第65表 小規模多機能型居宅介護(予防を含む) 1施設・事業所当たり収支額, 収支等の科目, 経営主体別

		社会福祉法人(社協以外)		医療法人		営利法人		その他		
		千円		千円		千円		千円		
1	I 介護事業収益	(1)介護料収入	4,253		4,351		4,431		3,953	
2		(2)保険外の利用料	646		620		810		591	
3		(3)補助金収入	9		1		2		14	
4		(4)介護報酬査定減	-0		-3		-3		-1	
5	II 介護事業費用	(1)給与費	3,561	72.6%	3,398	68.4%	3,323	63.4%	3,170	69.4%
6		(2)減価償却費	290	5.9%	184	3.7%	166	3.2%	191	4.2%
7		(3)国庫補助金等特別積立金取崩額	-74		-1		-		-15	
8		(4)その他	969	19.7%	1,233	24.8%	1,343	25.6%	951	20.8%
9		うち委託費	146	3.0%	185	3.7%	149	2.8%	62	1.4%
10	III 介護事業外収益	(1)借入金補助金収入	1		0		4		10	
11	IV 介護事業外費用	(1)借入金利息	17		17		26		12	
12	V 特別損失	(1)本部費繰入	26		-		198		79	
13	収入 ①= I + III		4,908		4,969		5,245		4,567	
14	支出 ②= II + IV + V		4,790		4,831		5,056		4,387	
15	差引 ③=①-②		118	2.4%	138	2.8%	189	3.6%	180	3.9%
16		法人税等	-	-	14	0.3%	29	0.5%	8	0.2%
17	法人税等差引 ④=③-法人税等		118	2.4%	124	2.5%	160	3.1%	172	3.8%
18	有効回答数		416		102		462		164	

※ 比率は収入に対する割合である。

※ 各項目の数値は、決算額を12で除した値を掲載している。

※ 各項目の数値は、それぞれ表章単位未満で四捨五入しているため、内訳の合計が総数に一致しない場合等がある。

19	a 設備資金借入金元金償還金支出	113		91		159		96
20	b 長期運営資金借入金元金償還金支出	11		36		46		29
21	参考:(④ + II(2) + II(3)) - (a+b)	210		181		121		223

22	実利用者数	21.1人		20.6人		21.2人		20.1人	
23	延べ利用者数	647.7人		649.6人		744.1人		629.3人	
24	常勤換算職員数(常勤率)	10.3人	75.6%	9.8人	77.5%	10.7人	68.8%	9.8人	65.5%
25	看護・介護職員常勤換算数(常勤率)	9.1人	75.0%	8.7人	76.9%	9.2人	68.5%	8.5人	65.0%
	常勤換算1人当たり給与費								
26	常勤	看護師	379,312円		374,504円		352,155円		343,589円
27		准看護師	323,232円		336,680円		303,385円		315,348円
28		介護福祉士	345,902円		337,035円		314,563円		297,503円
29		介護職員	327,805円		309,280円		292,981円		270,912円
30	非常勤	看護師	332,325円		335,151円		327,342円		305,263円
31		准看護師	298,965円		292,004円		279,345円		282,134円
32		介護福祉士	276,376円		274,943円		266,146円		261,620円
33		介護職員	247,071円		251,543円		233,284円		244,164円

34	実利用者1人当たり収入	232,481円		241,232円		247,628円		227,222円
35	実利用者1人当たり支出	226,885円		234,530円		238,710円		218,272円
36	常勤換算職員1人当たり給与費	320,320円		314,910円		286,616円		277,058円
37	看護・介護職員(常勤換算)1人当たり給与費	311,952円		302,770円		279,071円		267,977円

38	常勤換算職員1人当たり利用者数	2.1人		2.1人		2.0人		2.1人
39	看護・介護職員(常勤換算)1人当たり利用者数	2.3人		2.4人		2.3人		2.4人

第66表 認知症対応型共同生活介護(予防を含む) 1施設・事業所当たり収支額、収支等の科目、経営主体別

		社会福祉法人(社協以外)	医療法人	営利法人	その他
		千円	千円	千円	千円
1	I 介護事業収益	4,286	4,878	4,507	3,918
2	(1)介護料収入	4,286	4,878	4,507	3,918
3	(2)保険外の利用料	1,501	1,785	1,702	1,384
4	(3)補助金収入	10	-	3	1
5	(4)介護報酬査定減	-1	-0	-1	-0
6	II 介護事業費用	3,994	4,434	3,749	3,491
7	(1)給与費	3,994	4,434	3,749	3,491
8	(2)減価償却費	325	280	177	202
9	(3)国庫補助金等特別積立金取崩額	-76	-	-1	-13
10	(4)その他	1,373	1,725	1,787	1,462
11	うち委託費	184	244	229	129
12	III 介護事業外収益	1	-	5	1
13	(1)借入金補助金収入	1	-	5	1
14	IV 介護事業外費用	19	20	24	20
15	(1)借入金利息	19	20	24	20
16	V 特別損失	78	-	206	30
17	(1)本部費繰入	78	-	206	30
18	収入 ①= I + III	5,796	6,663	6,216	5,303
19	支出 ②= II + IV + V	5,714	6,460	5,943	5,192
20	差引 ③=①-②	82	203	272	110
21	法人税等	-	25	39	14
22	法人税等差引 ④=③-法人税等	82	178	233	96
23	有効回答数	143	63	213	50

※ 比率は収入に対する割合である。

※ 各項目の数値は、決算額を12で除した値を掲載している。

※ 各項目の数値は、それぞれ表章単位未満で四捨五入しているため、内訳の合計が総数に一致しない場合等がある。

24	a 設備資金借入金元金償還金支出	142	166	110	31
25	b 長期運営資金借入金元金償還金支出	25	105	64	84
26	参考:(④ + II(2) + II(3)) - (a+b)	165	187	236	170

27	定員	15.3人	16.1人	15.4人	13.8人
28	延べ利用者数	454.2人	486.1人	449.6人	411.9人
29	常勤換算職員数(常勤率)	12.4人	14.2人	12.3人	12.1人
30	看護・介護職員常勤換算数(常勤率)	11.2人	13.2人	11.0人	10.8人
31	常勤換算1人当たり給与費				
32	常勤				
33	看護師	405,632円	423,119円	355,597円	402,373円
34	准看護師	333,936円	350,676円	285,445円	324,279円
35	介護福祉士	346,258円	327,623円	324,716円	317,059円
36	介護職員	324,752円	307,846円	296,624円	276,870円
37	非常勤				
38	看護師	357,348円	339,211円	329,308円	357,057円
39	准看護師	283,553円	360,851円	281,043円	317,417円
40	介護福祉士	281,524円	273,236円	268,080円	258,925円
41	介護職員	251,821円	253,357円	249,324円	247,314円

42	利用者1人当たり収入	12,760円	13,708円	13,826円	12,875円
43	利用者1人当たり支出	12,579円	13,290円	13,221円	12,607円
44	常勤換算職員1人当たり給与費	317,199円	312,896円	289,574円	282,305円
45	看護・介護職員(常勤換算)1人当たり給与費	309,055円	299,310円	282,180円	272,676円

46	常勤換算職員1人当たり利用者数	1.2人	1.1人	1.2人	1.1人
47	看護・介護職員(常勤換算)1人当たり利用者数	1.4人	1.2人	1.4人	1.3人

第67表 地域密着型特定施設入居者生活介護(特定施設分以外を含む全体) 1施設・事業所当たり収支額、収支等の科目、経営主体別

		社会福祉法人(社協以外)	医療法人		営利法人		その他		
		千円		千円		千円		千円	
1	I 介護事業収益	4,999		5,731		5,200		4,154	
2	(1)介護料収入	4,999		5,731		5,200		4,154	
3	(2)保険外の利用料	2,941		3,006		3,624		2,490	
4	(3)補助金収入	341		-		13		22	
5	(4)介護報酬査定減	-		-		-1		-1	
6	II 介護事業費用	5,237	63.2%	5,283	60.5%	4,965	56.2%	4,130	61.8%
7	(1)給与費	5,237	63.2%	5,283	60.5%	4,965	56.2%	4,130	61.8%
8	(2)減価償却費	702	8.5%	573	6.6%	439	5.0%	439	6.6%
9	(3)国庫補助金等特別積立金取崩額	-144		-		-		-	
10	(4)その他	2,157	26.1%	2,869	32.8%	2,907	32.9%	2,129	31.9%
11	うち委託費	563	6.8%	914	10.5%	704	8.0%	495	7.4%
12	III 介護事業外収益	1		-		4		20	
13	(1)借入金補助金収入	1		-		4		20	
14	IV 介護事業外費用	76		101		83		49	
15	(1)借入金利息	76		101		83		49	
16	V 特別損失	28		-		339		35	
17	(1)本部費繰入	28		-		339		35	
18	収入 ①=Ⅰ+Ⅲ	8,282		8,738		8,839		6,685	
19	支出 ②=Ⅱ+Ⅳ+Ⅴ	8,056		8,826		8,734		6,783	
20	差引 ③=①-②	226	2.7%	-89	-1.0%	105	1.2%	-98	-1.5%
21	法人税等	-	-	27	0.3%	60	0.7%	13	0.2%
22	法人税等差引 ④=③-法人税等	226	2.7%	-116	-1.3%	45	0.5%	-112	-1.7%
23	有効回答数	44		26		71		15	

※ 比率は収入に対する割合である。

※ 各項目の数値は、決算額を12で除した値を掲載している。

※ 各項目の数値は、それぞれ表章単位未満で四捨五入しているため、内訳の合計が総数に一致しない場合等がある。

24	a 設備資金借入金元金償還金支出	502		623		165		151	
25	b 長期運営資金借入金元金償還金支出	26		68		64		56	
26	参考:(④+Ⅱ(2)+Ⅱ(3))-(a+b)	255		-233		256		120	

27	実利用者数	24.2人		25.0人		24.2人		19.7人	
28	延べ利用者数	691.7人		722.7人		698.4人		567.7人	
29	常勤換算職員数(常勤率)	16.0人	81.4%	16.7人	82.8%	16.8人	74.2%	13.7人	73.8%
30	看護・介護職員常勤換算数(常勤率)	12.5人	83.3%	13.5人	83.9%	12.9人	75.5%	10.8人	74.7%
31	常勤換算1人当たり給与費								
32	常勤								
33	看護師	370,887円		441,647円		366,282円		310,801円	
34	准看護師	321,622円		334,744円		325,608円		274,230円	
35	介護福祉士	324,530円		341,066円		303,337円		301,130円	
36	介護職員	308,272円		331,537円		282,837円		277,015円	
37	非常勤								
38	看護師	309,491円		335,876円		334,374円		324,679円	
39	准看護師	284,987円		288,849円		328,421円		244,527円	
40	介護福祉士	232,917円		221,827円		284,993円		280,087円	
41	介護職員	227,492円		237,585円		247,345円		229,780円	

42	利用者1人当たり収入	11,973円		12,090円		12,656円		11,775円	
43	利用者1人当たり支出	11,647円		12,213円		12,506円		11,948円	
44	常勤換算職員1人当たり給与費	305,898円		321,824円		290,447円		274,490円	
45	看護・介護職員(常勤換算)1人当たり給与費	301,447円		325,824円		286,019円		270,308円	
46	常勤換算職員1人当たり実利用者数	1.5人		1.5人		1.4人		1.4人	
47	看護・介護職員(常勤換算)1人当たり実利用者数	1.9人		1.9人		1.9人		1.8人	

第68表 地域密着型介護老人福祉施設 1施設・事業所当たり収支額、収支等の科目、経営主体別

		社会福祉法人(社協以外)		社会福祉協議会		その他		
		千円		千円		千円		
1	I 介護事業収益	(1)介護料収入	8,250	7,493	7,272			
2		(2)保険外の利用料	2,548	2,269	2,343			
3		(3)補助金収入	20	12	52			
4		(4)介護報酬査定減	-1	-	-			
5	II 介護事業費用	(1)給与費	6,986	64.6%	6,949	71.0%	6,549	67.7%
6		(2)減価償却費	1,125	10.4%	855	8.7%	912	9.4%
7		(3)国庫補助金等特別積立金取崩額	-328		-305		-266	
8		(4)その他	2,741	25.3%	2,167	22.1%	2,188	22.6%
9		うち委託費	693	6.4%	371	3.8%	519	5.4%
10	III 介護事業外収益	(1)借入金補助金収入	3		13		-	
11	IV 介護事業外費用	(1)借入金利息	101		79		84	
12	V 特別損失	(1)本部費繰入	49		-		13	
13	収入 ①=I+III		10,820		9,787		9,668	
14	支出 ②=II+IV+V		10,674		9,745		9,481	
15	差引 ③=①-②		146	1.3%	42	0.4%	187	1.9%
16		法人税等	-	-	-	-	-	-
17	法人税等差引 ④=③-法人税等		146	1.3%	42	0.4%	187	1.9%
18	有効回答数		693		11		14	

※ 比率は収入に対する割合である。

※ 各項目の数値は、決算額を12で除した値を掲載している。

※ 各項目の数値は、それぞれ表章単位未満で四捨五入しているため、内訳の合計が総数に一致しない場合等がある。

19	a 設備資金借入金元金償還金支出	639		435		424	
20	b 長期運営資金借入金元金償還金支出	69		93		17	
21	参考:(④+II(2)+II(3))- (a+b)	235		63		392	

22	定員	26.5人		23.4人		23.0人	
23	延べ利用者数	774.6人		726.5人		676.7人	
24	常勤換算職員数(常勤率)	19.9人	82.1%	19.3人	74.8%	17.6人	86.5%
25	看護・介護職員常勤換算数(常勤率)	15.5人	83.4%	14.6人	77.6%	13.7人	85.9%
26	常勤換算1人当たり給与費						
27	常勤 看護師	404,698円		394,795円		398,976円	
28	常勤 准看護師	360,856円		386,192円		347,898円	
29	常勤 介護福祉士	358,610円		381,188円		371,809円	
30	常勤 介護職員	335,293円		372,260円		348,543円	
31	非常勤 看護師	342,614円		323,683円		256,992円	
32	非常勤 准看護師	319,213円		260,156円		243,623円	
33	非常勤 介護福祉士	275,161円		283,932円		226,426円	
33	非常勤 介護職員	251,810円		268,825円		235,689円	

34	利用者1人当たり収入	13,968円		13,471円		14,287円	
35	利用者1人当たり支出	13,780円		13,414円		14,011円	
36	常勤換算職員1人当たり給与費	335,156円		352,946円		350,271円	
37	看護・介護職員(常勤換算)1人当たり給与費	328,479円		351,715円		336,742円	

38	常勤換算職員1人当たり利用者数	1.3人		1.2人		1.3人	
39	看護・介護職員(常勤換算)1人当たり利用者数	1.7人		1.6人		1.7人	

第69表 看護小規模多機能型居宅介護 1施設・事業所当たり収支額、収支等の科目、経営主体別

		社会福祉法人(社協以外)		医療法人		営利法人		その他		
		千円		千円		千円		千円		
1	I 介護事業収益	(1)介護料収入	6,168		5,883		6,407		6,122	
2		(2)保険外の利用料	810		728		824		740	
3		(3)補助金収入	7		0		2		0	
4		(4)介護報酬査定減	-8		-7		-5		-	
5	II 介護事業費用	(1)給与費	5,030	72.1%	4,663	70.6%	4,821	66.6%	4,660	67.9%
6		(2)減価償却費	338	4.8%	312	4.7%	204	2.8%	380	5.5%
7		(3)国庫補助金等特別積立金取崩額	-74		-		-		-	
8		(4)その他	1,220	17.5%	1,558	23.6%	1,737	24.0%	1,358	19.8%
9		うち委託費	222	3.2%	174	2.6%	103	1.4%	157	2.3%
10	III 介護事業外収益	(1)借入金補助金収入	0		-		5		4	
11	IV 介護事業外費用	(1)借入金利息	27		34		34		27	
12	V 特別損失	(1)本部費繰入	22		8		197		131	
13	収入 ①= I + III		6,977		6,604		7,234		6,866	
14	支出 ②= II + IV + V		6,563		6,575		6,993		6,557	
15	差引 ③=①-②		414	5.9%	29	0.4%	240	3.3%	309	4.5%
16		法人税等	-	-	20	0.3%	26	0.4%	22	0.3%
17	法人税等差引 ④=③-法人税等		414	5.9%	9	0.1%	214	3.0%	287	4.2%
18	有効回答数		44		56		84		31	

※ 比率は収入に対する割合である。

※ 各項目の数値は、決算額を12で除した値を掲載している。

※ 各項目の数値は、それぞれ表章単位未満で四捨五入しているため、内訳の合計が総数に一致しない場合等がある。

19	a 設備資金借入金元金償還金支出	186		152		113		158
20	b 長期運営資金借入金元金償還金支出	104		33		44		66
21	参考:(④ + II(2) + II(3)) - (a+b)	389		136		261		442

22	実利用者数	23.6人		22.2人		22.6人		22.5人	
23	延べ利用者数	824.7人		865.6人		818.1人		1,084.9人	
24	常勤換算職員数(常勤率)	14.3人	70.3%	13.1人	79.5%	13.8人	70.8%	13.7人	67.7%
25	看護・介護職員常勤換算数(常勤率)	13.0人	69.8%	11.9人	79.6%	11.9人	70.8%	12.0人	66.1%
26	常勤換算1人当たり給与費								
27	常勤	看護師	413,631円		399,113円		412,455円		455,393円
28		准看護師	361,046円		357,731円		361,682円		340,285円
29		介護福祉士	355,087円		345,378円		327,086円		375,342円
30		介護職員	328,709円		336,006円		313,496円		348,554円
31	非常勤	看護師	364,665円		343,617円		341,095円		349,621円
32		准看護師	290,406円		309,999円		278,689円		318,073円
33		介護福祉士	302,174円		282,696円		260,521円		297,375円
		介護職員	250,073円		254,789円		241,453円		267,624円

34	実利用者1人当たり収入	295,559円		296,880円		320,349円		305,522円
35	実利用者1人当たり支出	278,001円		295,583円		309,700円		291,775円
36	常勤換算職員1人当たり給与費	331,981円		341,199円		324,422円		348,666円
37	看護・介護職員(常勤換算)1人当たり給与費	323,206円		334,847円		320,900円		339,740円

38	常勤換算職員1人当たり実利用者数	1.6人		1.7人		1.6人		1.6人
39	看護・介護職員(常勤換算)1人当たり実利用者数	1.8人		1.9人		1.9人		1.9人

第70表 介護老人福祉施設 1施設・事業所当たり収支額、収支等の科目、定員規模別

		30人		31~50人		51~80人		81~100人		101人以上	
		千円		千円		千円		千円		千円	
1	I 介護事業収益	(1)介護料収入	12,058	15,631	20,422	27,442	37,118				
2		(2)保険外の利用料	3,414	4,188	5,744	7,912	10,691				
3		(3)補助金収入	54	54	74	141	222				
4		(4)介護報酬査定減	-0	-4	-3	-2	-2				
5	II 介護事業費用	(1)給与費	10,355	12,864	16,791	21,994	30,109				
6		(2)減価償却費	1,435	1,705	2,313	3,042	4,341				
7		(3)国庫補助金等特別積立金取崩額	-566	-663	-844	-1,094	-1,668				
8		(4)その他	4,091	5,571	7,440	10,289	13,499				
9		うち委託費	868	1,364	1,977	2,981	3,765				
10	III 介護事業外収益	(1)借入金補助金収入	9	6	12	31	64				
11	IV 介護事業外費用	(1)借入金利息	80	83	137	226	303				
12	V 特別損失	(1)本部費繰入	80	92	116	251	274				
13	収入 ①=I+III		15,535	19,876	26,249	35,524	48,093				
14	支出 ②=II+IV+V		15,474	19,652	25,954	34,709	46,857				
15	差引 ③=①-②		61	224	294	815	1,236				
16		法人税等	-	-	-	-	-				
17	法人税等差引 ④=③-法人税等		61	224	294	815	1,236				
18	有効回答数		135	440	501	228	138				
※ 比率は収入に対する割合である。 ※ 各項目の数値は、決算額を12で除した値を掲載している。 ※ 各項目の数値は、それぞれ表章単位未満で四捨五入しているため、内訳の合計が総数に一致しない場合等がある。											
19	a 設備資金借入金元金償還金支出		666	664	1,125	1,260	1,998				
20	b 長期運営資金借入金元金償還金支出		60	64	98	183	183				
21	参考:(④+II(2)+II(3))-(a+b)		204	538	541	1,321	1,728				
22	定員		30.0人	48.1人	69.8人	94.3人	127.2人				
23	延べ利用者数		1,184.7人	1,580.7人	2,098.8人	2,764.6人	3,729.4人				
24	常勤換算職員数(常勤率)		29.0人 82.8%	35.1人 83.4%	44.9人 81.9%	57.8人 79.6%	77.6人 79.6%				
25	看護・介護職員常勤換算数(常勤率)		21.7人 84.0%	25.8人 85.3%	34.1人 84.2%	44.9人 81.7%	59.3人 82.1%				
26	常勤換算1人当たり給与費										
27	常勤 看護師		399,504円	412,152円	416,255円	441,003円	441,844円				
28	常勤 准看護師		366,311円	368,228円	379,958円	395,622円	415,332円				
29	常勤 介護福祉士		349,756円	363,385円	369,099円	391,240円	402,922円				
30	常勤 介護職員		338,394円	346,339円	351,961円	364,915円	380,596円				
31	非常勤 看護師		340,816円	365,215円	366,880円	378,017円	413,849円				
32	非常勤 准看護師		329,621円	324,993円	344,746円	367,426円	376,613円				
33	非常勤 介護福祉士		277,541円	287,299円	279,159円	295,313円	305,881円				
34	非常勤 介護職員		248,108円	270,258円	262,205円	273,287円	285,240円				
34	利用者1人当たり収入		13,113円	12,574円	12,506円	12,850円	12,896円				
35	利用者1人当たり支出		13,061円	12,432円	12,366円	12,555円	12,564円				
36	常勤換算職員1人当たり給与費		338,682円	350,916円	352,057円	363,979円	379,755円				
37	看護・介護職員(常勤換算)1人当たり給与費		330,934円	342,459円	345,226円	355,719円	371,017円				
38	常勤換算職員1人当たり利用者数		1.0人	1.4人	1.6人	1.6人	1.6人				
39	看護・介護職員(常勤換算)1人当たり利用者数		1.4人	1.9人	2.0人	2.1人	2.1人				

第71表 介護老人保健施設 1施設・事業所当たり収支額、収支等の科目、定員規模別

		60人以下		61～80人		81～100人		101人以上	
		千円		千円		千円		千円	
1	I 介護事業収益	(1)介護料収入	17,727	24,565	31,081	47,597			
2		(2)保険外の利用料	4,269	5,065	6,392	9,387			
3		(3)補助金収入	-	-	-	-			
4		(4)介護報酬査定減	-21	-27	-32	-64			
5	II 介護事業費用	(1)給与費	13,721	18,616	22,962	34,763	61.1%		
6		(2)減価償却費	989	1,489	1,672	2,163	4.5%		
7		(3)国庫補助金等特別積立金取崩額	-	-	-	-			
8		(4)その他	6,701	8,936	11,737	17,873	30.5%		
9		うち委託費	2,143	2,620	3,588	5,542	9.8%		
10	III 介護事業外収益	(1)借入金補助金収入	-	-	-	-			
11	IV 介護事業外費用	(1)借入金利息	111	168	152	190			
12	V 特別損失	(1)本部費繰入	-	-	-	-			
13	収入 ①= I + III		21,975	29,603	37,442	56,919			
14	支出 ②= II + IV + V		21,523	29,210	36,524	54,989			
15	差引 ③=①-②		452	393	917	1,931	2.1%		3.4%
16		法人税等	45	79	105	98	0.2%		0.2%
17	法人税等差引 ④=③-法人税等		407	314	812	1,833	1.9%		3.2%
18	有効回答数		136	126	290	78			

※ 比率は収入に対する割合である。

※ 各項目の数値は、決算額を12で除した値を掲載している。

※ 各項目の数値は、それぞれ表章単位未満で四捨五入しているため、内訳の合計が総数に一致しない場合等がある。

19	a 設備資金借入金元金償還金支出	708	781	977	971
20	b 長期運営資金借入金元金償還金支出	192	360	384	447
21	参考:(④ + II(2) + II(3)) - (a+b)	497	662	1,124	2,577

22	定員	41.6人	76.2人	98.1人	141.5人	
23	延べ利用者数	1,531.6人	2,123.2人	2,752.4人	3,925.0人	
24	常勤換算職員数(常勤率)	35.6人 87.1%	48.3人 86.9%	60.5人 85.4%	83.9人 84.3%	
25	看護・介護職員常勤換算数(常勤率)	25.4人 87.9%	33.6人 88.1%	42.5人 86.4%	58.5人 86.1%	
26	常勤換算1人当たり給与費					
27	常勤	看護師	459,130円	433,559円	451,647円	446,731円
28		准看護師	362,446円	375,309円	383,774円	414,422円
29		介護福祉士	343,861円	339,100円	357,219円	372,152円
30		介護職員	331,806円	325,004円	342,656円	359,520円
31	非常勤	看護師	379,358円	345,133円	356,409円	381,770円
32		准看護師	354,445円	324,651円	324,700円	351,065円
33		介護福祉士	289,869円	276,703円	285,307円	319,204円
		介護職員	261,194円	249,618円	260,412円	277,523円

34	利用者1人当たり収入	14,348円	13,943円	13,603円	14,502円
35	利用者1人当たり支出	14,053円	13,757円	13,270円	14,010円
36	常勤換算職員1人当たり給与費	368,242円	364,807円	374,802円	388,887円
37	看護・介護職員(常勤換算)1人当たり給与費	344,576円	337,331円	351,909円	367,146円
38	常勤換算職員1人当たり利用者数	1.2人	1.6人	1.6人	1.7人
39	看護・介護職員(常勤換算)1人当たり利用者数	1.6人	2.3人	2.3人	2.4人

第72表 介護療養型医療施設(病院) 1施設・事業所当たり収支額, 収支等の科目, 定員規模別

		50床以下		51~80床		81床以上		
		千円		千円		千円		
1	I 介護事業収益	(1)介護料収入	14,751	23,825	43,116			
2		(2)保険外の利用料	2,429	5,958	6,876			
3		(3)補助金収入	-	-	-			
4		(4)介護報酬査定減	-8	-37	-33			
5	II 介護事業費用	(1)給与費	10,233	59.6%	17,781	59.8%	31,674	63.4%
6		(2)減価償却費	602	3.5%	1,287	4.3%	1,189	2.4%
7		(3)国庫補助金等特別積立金取崩額	-		-		-	
8		(4)その他	5,985	34.9%	10,332	34.7%	14,139	28.3%
9		うち委託費	1,412	8.2%	2,632	8.8%	4,097	8.2%
10	III 介護事業外収益	(1)借入金補助金収入	-		-		-	
11	IV 介護事業外費用	(1)借入金利息	54		205		62	
12	V 特別損失	(1)本部費繰入	-		-		-	
13	収入 ①=I+III		17,172		29,747		49,959	
14	支出 ②=II+IV+V		16,875		29,606		47,063	
15	差引 ③=①-②		297	1.7%	141	0.5%	2,896	5.8%
16		法人税等	90	0.5%	73	0.2%	324	0.6%
17	法人税等差引 ④=③-法人税等		207	1.2%	68	0.2%	2,571	5.1%
18	有効回答数		69		22		16	

※ 比率は収入に対する割合である。

※ 各項目の数値は、決算額を12で除した値を掲載している。

※ 各項目の数値は、それぞれ表章単位未満で四捨五入しているため、内訳の合計が総数に一致しない場合等がある。

19	a 設備資金借入金元金償還金支出	253		503		573	
20	b 長期運営資金借入金元金償還金支出	189		483		223	
21	参考:(④+II(2)+II(3))- (a+b)	368		369		2,965	

22	定員	30.3人		57.3人		132.8人	
23	延べ利用者数	1,057.0人		1,655.5人		3,119.8人	
24	常勤換算職員数(常勤率)	26.2人	89.6%	39.7人	90.4%	75.7人	91.1%
25	看護・介護職員常勤換算数(常勤率)	19.4人	90.4%	30.1人	91.1%	53.6人	92.8%
26	常勤換算1人当たり給与費						
26	常勤	看護師	432,437円		457,701円		430,841円
27		准看護師	368,781円		379,574円		367,013円
28		介護福祉士	320,615円		334,886円		325,095円
29		介護職員	293,363円		314,122円		307,654円
30	非常勤	看護師	353,191円		345,577円		381,630円
31		准看護師	312,171円		286,373円		343,466円
32		介護福祉士	274,914円		274,109円		287,412円
33		介護職員	262,179円		254,333円		271,432円

34	利用者1人当たり収入	16,245円		17,968円		16,014円	
35	利用者1人当たり支出	15,964円		17,883円		15,085円	
36	常勤換算職員1人当たり給与費	399,211円		414,749円		413,416円	
37	看護・介護職員(常勤換算)1人当たり給与費	332,725円		351,031円		347,207円	

38	常勤換算職員1人当たり利用者数	1.2人		1.4人		1.8人	
39	看護・介護職員(常勤換算)1人当たり利用者数	1.6人		1.9人		2.5人	

第73表 介護医療院 1施設・事業所当たり収支額、収支等の科目、定員規模別

		50床以下	51～80床	81床以上	
		千円	千円	千円	
1	I 介護事業収益	(1)介護料収入	17,022	27,519	60,591
2		(2)保険外の利用料	2,215	3,700	10,767
3		(3)補助金収入	-	-	-
4		(4)介護報酬査定減	-26	-42	-0
5	II 介護事業費用	(1)給与費	11,436	18,948	41,451
6		(2)減価償却費	749	1,044	2,857
7		(3)国庫補助金等特別積立金取崩額	-	-	-
8		(4)その他	5,676	9,097	24,836
9		うち委託費	1,299	2,156	5,727
10	III 介護事業外収益	(1)借入金補助金収入	-	-	-
11	IV 介護事業外費用	(1)借入金利息	61	42	318
12	V 特別損失	(1)本部費繰入	-	-	-
13	収入 ①=I+III		19,212	31,177	71,358
14	支出 ②=II+IV+V		17,922	29,130	69,463
15	差引 ③=①-②		1,290	2,048	1,894
16		法人税等	119	71	320
17	法人税等差引 ④=③-法人税等		1,170	1,977	1,574
18	有効回答数		44	26	18

※ 比率は収入に対する割合である。

※ 各項目の数値は、決算額を12で除した値を掲載している。

※ 各項目の数値は、それぞれ表章単位未満で四捨五入しているため、内訳の合計が総数に一致しない場合等がある。

19	a 設備資金借入金元金償還金支出	450	452	138
20	b 長期運営資金借入金元金償還金支出	75	249	973
21	参考:(④+II(2)+II(3))- (a+b)	1,395	2,319	3,320

22	定員	35.3人	59.0人	137.8人
23	延べ利用者数	1,197.1人	1,768.4人	4,019.3人
24	常勤換算職員数(常勤率)	25.7人 89.8%	40.4人 89.1%	93.6人 90.0%
25	看護・介護職員常勤換算数(常勤率)	19.4人 92.0%	30.5人 91.1%	66.5人 90.2%
26	常勤換算1人当たり給与費			
26	常勤 看護師	445,188円	436,927円	461,654円
27	准看護師	410,068円	378,534円	411,968円
28	介護福祉士	354,271円	344,189円	366,092円
29	介護職員	323,178円	326,194円	343,972円
30	非常勤 看護師	349,661円	334,711円	391,554円
31	准看護師	301,695円	312,900円	314,094円
32	介護福祉士	260,921円	275,523円	302,596円
33	介護職員	248,653円	255,141円	273,321円

34	利用者1人当たり収入	16,049円	17,630円	17,754円
35	利用者1人当たり支出	14,972円	16,472円	17,282円
36	常勤換算職員1人当たり給与費	427,275円	426,196円	447,333円
37	看護・介護職員(常勤換算)1人当たり給与費	365,373円	357,866円	380,985円
38	常勤換算職員1人当たり利用者数	1.4人	1.5人	1.5人
39	看護・介護職員(常勤換算)1人当たり利用者数	1.8人	1.9人	2.1人

第74表 訪問介護 1施設・事業所当たり収支額 収支等の科目・延べ訪問回数階級別

	200回以下		201~400回		401~600回		601~800回		801~1000回		1001~1200回		1201~1400回		1401~2000回		2001回以上	
	千円		千円		千円		千円		千円		千円		千円		千円		千円	
I 介護事業収益																		
1 (1)介護料収入	486		1,176		1,846		2,589		3,169		3,805		4,560		5,628		9,887	
2 (2)保険外の利用料	18		25		30		49		70		97		205		149		154	
3 (3)補助金収入	1		4		1		0		2		2		0		0		0	
4 (4)介護報酬差定減	-2		-0		-1		-0		-0		-3		-24		-0		-5	
5 II 介護事業費用																		
6 (1)給与費	406	80.6%	969	80.4%	1,481	78.9%	2,083	78.8%	2,622	80.9%	2,968	76.0%	3,685	77.6%	4,527	78.3%	7,270	72.4%
7 (2)減価償却費	10	1.9%	18	1.5%	23	1.2%	25	1.0%	31	1.0%	55	1.4%	58	1.2%	55	0.9%	99	1.0%
8 (3)国庫補助金等特別積立金取崩額	-0		-2		-1		-1		-1		-1		-0		-1		-0	
9 (4)その他	103	20.4%	216	17.9%	319	17.0%	379	14.4%	452	14.0%	671	17.2%	865	18.2%	778	13.5%	1,945	19.4%
10 III 介護事業外収益																		
11 (1)借入金補助金収入	0		0		1		3		0		5		6		1		11	
12 IV 介護事業外費用																		
13 (1)借入金利息	1		2		3		7		5		10		12		24		40	
14 特別損失																		
15 (1)本部費繰入	22		14		36		48		58		40		45		163		154	
16 収入 ①=I+III	504		1,205		1,878		2,642		3,241		3,907		4,748		5,778		10,047	
17 支出 ②=II+IV+V	541		1,217		1,862		2,542		3,165		3,742		4,665		5,546		9,509	
18 差引 ③=①-②	-38	-7.5%	-12	-1.0%	16	0.9%	100	3.8%	76	2.3%	165	4.2%	83	1.7%	232	4.0%	539	5.4%
19 法人税等	4	0.7%	3	0.2%	6	0.3%	6	0.2%	12	0.4%	10	0.2%	21	0.4%	46	0.8%	29	0.3%
20 法人税等差引 ④=③-法人税等	-41	-8.2%	-15	-1.2%	10	0.5%	94	3.6%	65	2.0%	155	4.0%	62	1.3%	186	3.2%	510	5.1%
21 有効回答数	132		306		278		173		116		82		53		85		74	
※ 比率は収入に対する割合である。																		
※ 各項目の数値は、決算額を12で除した値を掲載している。																		
※ 各項目の数値は、それぞれ表章単位未満で四捨五入しているため、内訳の合計が総数に一致しない場合等がある。																		
19 延べ訪問回数	117.3回		304.4回		496.1回		693.1回		899.0回		1,094.1回		1,288.5回		1,662.3回		3,042.4回	
20 常勤換算職員数(常勤率)	3.0人 59.6%		3.9人 59.6%		5.8人 54.2%		6.9人 51.1%		8.3人 57.7%		10.4人 49.5%		12.1人 56.7%		14.6人 55.9%		21.9人 64.4%	
21 介護職員常勤換算数(常勤率)	2.6人 56.8%		3.5人 55.3%		5.0人 50.0%		6.1人 47.0%		7.4人 55.2%		9.5人 46.7%		10.2人 53.2%		12.5人 52.8%		19.1人 63.4%	
常勤換算1人当たり給与費																		
22 常勤換算職員1人当たり給与費	308,862円		310,302円		327,734円		352,947円		336,773円		357,042円		326,687円		342,372円		342,878円	
23 常勤換算職員1人当たり支出	294,624円		295,503円		303,685円		310,551円		309,991円		335,991円		313,605円		325,602円		336,770円	
24 常勤換算職員1人当たり給与と費	286,649円		273,044円		291,624円		296,811円		300,394円		297,120円		295,440円		307,567円		289,601円	
25 常勤換算職員1人当たり訪問回数	229,628円		234,755円		258,123円		267,904円		286,942円		237,086円		270,396円		306,215円		266,171円	
26 訪問1回当たり収入	4,292円		3,959円		3,785円		3,811円		3,605円		3,571円		3,685円		3,476円		3,302円	
27 訪問1回当たり支出	4,612円		3,999円		3,752円		3,667円		3,520円		3,420円		3,621円		3,336円		3,125円	
28 常勤換算職員1人当たり給与と費	274,876円		276,159円		291,932円		295,141円		307,839円		291,819円		306,590円		321,258円		324,801円	
29 介護職員(常勤換算)1人当たり給与と費	266,562円		268,371円		280,911円		287,943円		299,665円		283,258円		293,389円		316,446円		310,900円	
30 常勤換算職員1人当たり訪問回数	38.5回		77.5回		86.0回		100.9回		108.1回		105.2回		106.4回		113.5回		139.0回	
31 訪問介護員常勤換算1人当たり訪問回数	44.3回		88.1回		98.8回		113.2回		121.8回		114.8回		126.6回		133.2回		159.6回	

第75表 訪問入浴介護(予防を含む) 1施設・事業所当たり収支額、収支等の科目、延べ訪問回数階級別

		50回以下		51~100回		101~150回		151~200回		201回以上		
		千円		千円		千円		千円		千円		
1	I 介護事業収益	(1)介護料収入	390	983	1,596	2,233	4,799					
2		(2)保険外の利用料	9	12	39	36	28					
3		(3)補助金収入	0	5	1	1	2					
4		(4)介護報酬査定減	-0	-1	-0	-0	-					
5	II 介護事業費用	(1)給与費	313	809	1,254	1,548	3,064	63.4%				
6		(2)減価償却費	11	25	21	39	69	1.4%				
7		(3)国庫補助金等特別積立金取崩額	-2	-6	-2	-	-					
8		(4)その他	76	155	306	474	1,014	21.0%				
9		うち委託費	12	24	34	107	356	7.4%				
10	III 介護事業外収益	(1)借入金補助金収入	-	0	-	0	2					
11	IV 介護事業外費用	(1)借入金利息	0	0	1	1	3					
12	V 特別損失	(1)本部費繰入	1	12	78	150	463					
13	収入 ①= I + III		399	1,000	1,635	2,270	4,831					
14	支出 ②= II + IV + V		400	994	1,659	2,212	4,613					
15	差引 ③=①-②		-1	-0.2%	5	0.5%	-24	-1.5%	58	2.6%	218	4.5%
16		法人税等	0	0.0%	0	0.0%	5	0.3%	21	0.9%	51	1.1%
17	法人税等差引 ④=③-法人税等		-1	-0.2%	5	0.5%	-29	-1.8%	37	1.6%	167	3.5%
18	有効回答数		75	68	50	36	204					

※ 比率は収入に対する割合である。

※ 各項目の数値は、決算額を12で除した値を掲載している。

※ 各項目の数値は、それぞれ表章単位未満で四捨五入しているため、内訳の合計が総数に一致しない場合等がある。

		26.5回		75.4回		122.3回		175.5回		370.6回	
19	延べ訪問回数										
20	常勤換算職員数(常勤率)	1.3人	64.8%	2.7人	69.9%	3.8人	58.1%	4.5人	68.5%	8.7人	72.0%
21	看護・介護職員常勤換算数(常勤率)	1.1人	63.2%	2.4人	69.0%	3.2人	51.1%	3.6人	63.7%	7.8人	69.6%
常勤換算1人当たり給与費											
22	常勤	看護師	309,955円	390,850円	382,619円	353,241円	373,417円				
23		准看護師	295,503円	316,982円	325,978円	292,844円	348,216円				
24		介護福祉士	298,298円	313,251円	325,233円	321,244円	343,885円				
25		介護職員	287,373円	300,969円	317,909円	309,513円	323,749円				
26	非常勤	看護師	332,484円	299,328円	320,971円	362,282円	381,720円				
27		准看護師	281,173円	285,438円	281,336円	318,995円	360,422円				
28		介護福祉士	279,019円	268,846円	269,140円	281,669円	297,854円				
29		介護職員	223,165円	249,619円	260,593円	285,840円	280,564円				

30	訪問1回当たり収入	15,087円	13,265円	13,373円	12,934円	13,036円
31	訪問1回当たり支出	15,111円	13,194円	13,567円	12,601円	12,448円
32	常勤換算職員1人当たり給与費	276,735円	312,914円	316,412円	327,349円	339,699円
33	看護・介護職員(常勤換算)1人当たり給与費	277,813円	306,226円	304,848円	317,290円	331,026円
34	常勤換算職員1人当たり訪問回数	21.0回	28.2回	32.2回	39.2回	42.5回
35	看護・介護職員(常勤換算)1人当たり訪問回数	23.4回	31.6回	38.6回	48.3回	47.6回

第76表 訪問看護(予防を含む) 1施設・事業所当たり収支額、収支等の科目、延べ訪問回数階級別

		100回以下		101~200回		201~300回		301~400回		401回以上	
		千円		千円		千円		千円		千円	
1	I 介護事業収益	(1)介護料収入	426	1,267	2,050	2,735	5,743				
2		(2)保険外の利用料	5	13	14	41	73				
3		(3)補助金収入	-	-	-	-	-				
4		(4)介護報酬査定減	-1	-1	-2	-1	-1				
5	II 介護事業費用	(1)給与費	337	1,012	1,642	2,168	4,502				
6		(2)減価償却費	4	20	25	36	69				
7		(3)国庫補助金等特別積立金取崩額	-	-	-	-	-				
8		(4)その他	84	217	348	457	921				
9		うち委託費	4	10	20	24	69				
10	III 介護事業外収益	(1)借入金補助金収入	-	-	-	-	-				
11	IV 介護事業外費用	(1)借入金利息	0	1	1	6	5				
12	V 特別損失	(1)本部費繰入	-	-	-	-	-				
13	収入 ①=I+III		430	1,279	2,063	2,775	5,815				
14	支出 ②=II+IV+V		426	1,249	2,016	2,667	5,497				
15	差引 ③=①-②		4	30	47	108	318				
16		法人税等	1	3	5	3	16				
17	法人税等差引 ④=③-法人税等		3	26	41	105	302				
18	有効回答数		71	88	73	71	147				

※ 比率は収入に対する割合である。

※ 各項目の数値は、決算額を12で除した値を掲載している。

※ 各項目の数値は、それぞれ表章単位未満で四捨五入しているため、内訳の合計が総数に一致しない場合等がある。

19	延べ訪問回数	50.5回		153.9回		247.4回		350.1回		729.5回	
20	常勤換算職員数(常勤率)	3.1人	75.9%	4.6人	75.5%	6.2人	71.9%	7.3人	77.4%	12.9人	77.9%
21	看護職員常勤換算数(常勤率)	2.5人	76.4%	3.6人	74.1%	4.3人	72.8%	5.2人	73.8%	7.2人	73.4%
22	常勤換算1人当たり給与費										
23	常勤	看護師	446,567円	415,644円	454,078円	451,300円	440,153円				
24		准看護師	326,807円	291,466円	340,411円	425,613円	372,709円				
25		理学療法士	336,188円	368,311円	411,551円	399,051円	417,081円				
26		作業療法士	345,810円	393,943円	377,984円	377,516円	416,735円				
27	非常勤	看護師	356,626円	353,774円	353,746円	373,233円	380,069円				
28		准看護師	297,354円	281,071円	317,237円	383,583円	342,442円				
29		理学療法士	306,458円	312,831円	367,745円	374,536円	380,210円				
		作業療法士	254,106円	358,734円	262,828円	322,737円	387,392円				

30	訪問1回当たり収入	8,531円	8,308円	8,338円	7,926円	7,971円
31	訪問1回当たり支出	8,443円	8,116円	8,149円	7,618円	7,535円
32	常勤換算職員1人当たり給与費	400,885円	389,916円	424,799円	415,385円	411,887円
33	看護職員(常勤換算)1人当たり給与費	411,705円	390,880円	418,575円	429,754円	421,260円
34	常勤換算職員1人当たり訪問回数	16.1回	33.7回	40.0回	47.8回	56.5回
35	看護職員(常勤換算)1人当たり訪問回数	20.1回	42.5回	57.1回	67.6回	101.2回

第77表 訪問リハビリテーション(予防を含む) 1施設・事業所当たり収支額、収支等の科目、延べ訪問回数階級別

		100回以下	101~200回	201~300回	301~400回	401回以上
		千円	千円	千円	千円	千円
1	I 介護事業収益	222	645	1,080	1,625	3,134
2	(1)介護料収入	222	645	1,080	1,625	3,134
3	(2)保険外の利用料	5	8	5	7	47
4	(3)補助金収入	-	-	-	-	-
5	(4)介護報酬査定減	-0	-0	-0	-1	-2
6	II 介護事業費用	165	490	779	1,184	2,279
7	(1)給与費	165	490	779	1,184	2,279
8	(2)減価償却費	6	19	23	35	67
9	(3)国庫補助金等特別積立金取崩額	-	-	-	-	-
10	(4)その他	56	146	267	393	696
11	うち委託費	6	19	33	48	92
12	III 介護事業外収益	-	-	-	-	-
13	(1)借入金補助金収入	-	-	-	-	-
14	IV 介護事業外費用	1	2	3	5	9
15	(1)借入金利息	1	2	3	5	9
16	V 特別損失	-	-	-	-	-
17	(1)本部費繰入	-	-	-	-	-
18	収入 ①= I + III	226	653	1,085	1,631	3,179
19	支出 ②= II + IV + V	228	658	1,072	1,617	3,051
20	差引 ③= ①-②	-2	-5	12	14	128
21	法人税等	1	1	5	6	15
22	法人税等差引 ④= ③-法人税等	-3	-6	7	9	114
23	有効回答数	239	125	82	50	123

※ 比率は収入に対する割合である。

※ 各項目の数値は、決算額を12で除した値を掲載している。

※ 各項目の数値は、それぞれ表章単位未満で四捨五入しているため、内訳の合計が総数に一致しない場合等がある。

		42.9回	146.2回	249.2回	357.8回	797.4回
24	延べ訪問回数	42.9回	146.2回	249.2回	357.8回	797.4回
25	常勤換算職員数(常勤率)	0.4人 89.5%	1.3人 92.0%	1.9人 91.6%	2.8人 89.5%	5.8人 93.0%
26	PT・OT・ST常勤換算数(常勤率)	0.4人 89.9%	1.2人 93.3%	1.9人 92.0%	2.6人 90.5%	5.3人 93.5%
27	常勤換算1人当たり給与費					
28	常勤					
29	看護師	334,229円	447,341円	-	467,647円	493,167円
30	准看護師	334,914円	279,382円	-	390,048円	335,267円
31	理学療法士	414,483円	383,074円	393,742円	391,025円	392,035円
32	作業療法士	381,467円	360,685円	383,237円	386,803円	379,719円
33	言語聴覚士	422,523円	372,634円	404,443円	365,860円	380,182円
34	非常勤					
35	看護師	357,641円	289,066円	320,369円	357,200円	336,128円
36	准看護師	297,266円	296,992円	234,994円	318,579円	250,319円
37	理学療法士	349,122円	347,976円	325,642円	323,185円	344,461円
38	作業療法士	345,080円	318,703円	317,940円	353,885円	340,027円
39	言語聴覚士	296,558円	478,210円	348,196円	293,077円	351,600円

32	訪問1回当たり収入	5,276円	4,466円	4,352円	4,559円	3,987円
33	訪問1回当たり支出	5,320円	4,498円	4,302円	4,519円	3,826円
34	常勤換算職員1人当たり給与費	411,381円	381,742円	395,706円	381,336円	394,963円
35	看護職員(常勤換算)1人当たり給与費	332,651円	432,397円	296,121円	462,919円	380,106円
36	PT・OT・ST(常勤換算)1人当たり給与費	399,425円	374,003円	386,361円	382,946円	384,602円
37	常勤換算職員1人当たり訪問回数	105.8回	108.7回	128.6回	125.8回	136.7回
38	PT・OT・ST(常勤換算)1人当たり訪問回数	116.2回	119.5回	133.6回	137.2回	149.3回

第78表 通所介護 1施設・事業所当たり収支額、収支等の科目、延べ利用者数階級別

		300人以下		301~450人		451~600人		601~750人		751~900人		901人以上	
		千円		千円		千円		千円		千円		千円	
1	I 介護事業収益	(1)介護料収入	2,358	3,425	4,784	5,954	6,853	9,590					
2		(2)保険外の利用料	161	225	351	402	461	730					
3		(3)補助金収入	0	3	6	3	11	1					
4		(4)介護報酬査定減	-	-1	-0	-18	-3	-1					
5	II 介護事業費用	(1)給与費	1,666	2,449	3,318	4,065	4,723	6,040					
6		(2)減価償却費	91	172	189	254	283	361					
7		(3)国庫補助金等特別積立金取崩額	-9	-36	-27	-41	-51	-51					
8		(4)その他	767	1,007	1,434	1,630	1,881	3,003					
9		うち委託費	116	149	208	238	286	352					
10	III 介護事業外収益	(1)借入金補助金収入	0	3	8	4	1	6					
11	IV 介護事業外費用	(1)借入金利息	9	14	20	23	22	53					
12	V 特別損失	(1)本部費繰入	41	46	108	135	131	262					
13	収入 ①=I+III		2,519	3,654	5,148	6,345	7,322	10,327					
14	支出 ②=II+IV+V		2,564	3,652	5,042	6,066	6,989	9,667					
15	差引 ③=①-②		-45	2	106	279	333	660					
16		法人税等	5	5	17	25	24	64					
17	法人税等差引 ④=③-法人税等		-50	-3	90	254	309	596					
18	有効回答数		91	264	390	244	111	93					

※ 比率は収入に対する割合である。

※ 各項目の数値は、決算額を12で除した値を掲載している。

※ 各項目の数値は、それぞれ表章単位未満で四捨五入しているため、内訳の合計が総数に一致しない場合等がある。

19 延べ利用者数		237.6人		380.1人		527.4人		672.2人		808.8人		1,145.9人	
20	常勤換算職員数(常勤率)	6.3人	62.1%	7.8人	65.2%	10.1人	63.5%	13.0人	66.2%	15.3人	65.2%	19.2人	64.2%
21	看護・介護職員常勤換算数(常勤率)	4.2人	53.9%	5.4人	62.4%	7.0人	60.7%	9.1人	65.6%	10.7人	63.3%	12.7人	63.6%
22	常勤換算1人当たり給与費												
23	常勤	看護師	342,691円	356,902円	366,302円	343,052円	368,913円	331,809円					
24		准看護師	310,898円	321,798円	328,747円	330,248円	332,377円	321,551円					
25		介護福祉士	310,268円	310,886円	312,197円	312,260円	310,380円	317,583円					
26		介護職員	265,131円	283,099円	292,181円	287,828円	295,442円	287,313円					
27	非常勤	看護師	295,260円	332,011円	322,738円	331,446円	339,219円	328,238円					
28		准看護師	260,507円	302,024円	284,051円	302,635円	291,575円	291,965円					
29		介護福祉士	228,219円	264,351円	258,155円	250,362円	250,429円	242,339円					
		介護職員	220,121円	246,081円	239,406円	230,811円	244,125円	234,333円					
30	利用者1人当たり収入	10,602円		9,614円		9,761円		9,438円		9,053円		9,012円	
31	利用者1人当たり支出	10,792円		9,609円		9,560円		9,023円		8,641円		8,436円	
32	常勤換算職員1人当たり給与費	277,426円		298,278円		296,960円		293,466円		298,780円		292,763円	
33	看護・介護職員(常勤換算)1人当たり給与費	259,870円		283,006円		284,127円		280,989円		288,555円		278,186円	
34	常勤換算職員1人当たり利用者数	37.9人		48.7人		52.2人		51.7人		52.9人		59.7人	
35	看護・介護職員(常勤換算)1人当たり利用者数	56.3人		70.3人		75.6人		73.9人		75.8人		89.9人	

第79表 通所リハビリテーション(予防を含む) 1施設・事業所当たり収支額、収支等の科目、延べ利用者数階級別

		150人以下	151~300人	301~450人	451~600人	601~750人	751~900人	901人以上
1	I 介護事業収益	千円	千円	千円	千円	千円	千円	千円
2	(1)介護料収入	905	2,367	3,764	5,309	6,895	8,442	12,196
3	(2)保険外の利用料	30	104	258	307	376	612	709
4	(3)補助金収入	-	-	-	-	-	-	-
5	(4)介護報酬査定減	-0	-2	-3	-2	-4	-8	-8
6	II 介護事業費用	623 66.5%	1,664 67.4%	2,747 68.4%	3,717 66.2%	4,868 67.0%	6,157 68.1%	8,443 65.5%
7	(2)減価償却費	32 3.4%	90 3.7%	154 3.8%	170 3.0%	239 3.3%	337 3.7%	439 3.4%
8	(3)国庫補助金等特別積立金取崩額	-	-	-	-	-	-	-
9	(4)その他	308 33.0%	769 31.1%	1,104 27.5%	1,618 28.8%	2,045 28.1%	2,342 25.9%	3,403 26.4%
10	うち委託費	64 6.8%	181 7.3%	256 6.4%	391 7.0%	465 6.4%	657 7.3%	849 6.6%
11	III 介護事業外収益 (1)借入金補助金収入	-	-	-	-	-	-	-
12	IV 介護事業外費用 (1)借入金利息	3	9	17	20	24	37	45
13	V 特別損失 (1)本部費繰入	-	-	-	-	-	-	-
14	収入 ①=I+III	936	2,470	4,018	5,613	7,267	9,046	12,897
15	支出 ②=II+IV+V	966	2,532	4,023	5,525	7,175	8,874	12,331
16	差引 ③=①-②	-31 -3.3%	-63 -2.5%	-4 -0.1%	88 1.6%	92 1.3%	172 1.9%	567 4.4%
17	法人税等差引 ④=③-法人税等	5 0.6%	6 0.2%	14 0.3%	16 0.3%	40 0.5%	34 0.4%	41 0.3%
18	有効回答数	62	83	121	125	86	54	92
※ 比率は収入に対する割合である。								
※ 各項目の数値は、決算額を12で除した値を掲載している。								
※ 各項目の数値は、それぞれ表章単位未満で四捨五入しているため、内訳の合計が総数に一致しない場合がある。								
19	延べ利用者数	82.1人	219.3人	371.9人	531.6人	670.9人	829.2人	1,292.4人
20	常勤換算職員数(常勤率)	1.8人 77.7%	4.6人 77.1%	7.8人 78.3%	10.3人 83.2%	13.0人 80.2%	16.5人 78.5%	23.0人 79.7%
21	看護・介護職員常勤換算数(常勤率)	0.7人 71.0%	2.7人 73.9%	4.6人 76.5%	6.4人 80.5%	8.0人 79.9%	9.9人 78.0%	13.8人 78.4%
22	PT・OT・ST常勤換算数(常勤率)	0.7人 90.3%	1.3人 85.6%	1.8人 94.6%	2.2人 94.4%	2.8人 89.9%	3.8人 91.9%	5.2人 83.2%
常勤換算1人当たり給与								
23	看護師	378,338円	408,507円	406,254円	402,891円	426,149円	447,080円	419,342円
24	准看護師	344,175円	335,256円	350,646円	356,111円	353,560円	355,612円	353,071円
25	介護福祉士	311,544円	297,090円	338,443円	328,528円	331,802円	353,943円	342,244円
26	介護職員	328,545円	279,468円	343,308円	309,649円	318,937円	336,721円	328,489円
27	理学療法士	368,629円	376,659円	391,438円	392,144円	383,704円	384,001円	382,210円
28	作業療法士	387,088円	366,367円	398,792円	381,674円	362,353円	372,218円	378,213円
29	言語聴覚士	297,810円	300,981円	424,207円	342,840円	381,750円	348,347円	388,821円
30	看護師	337,695円	324,735円	328,719円	322,659円	352,764円	391,621円	359,724円
31	准看護師	312,447円	282,611円	271,617円	307,045円	345,604円	300,114円	332,630円
32	介護福祉士	254,497円	247,652円	294,318円	251,003円	255,547円	255,857円	278,038円
33	介護職員	258,352円	221,916円	274,509円	229,227円	255,494円	250,852円	242,835円
34	理学療法士	414,545円	379,674円	326,741円	359,894円	347,630円	341,594円	393,577円
35	作業療法士	273,479円	290,344円	339,364円	303,943円	334,352円	360,132円	342,765円
36	言語聴覚士	-	330,242円	354,534円	366,146円	322,846円	258,903円	407,695円
37	利用者1人当たり収入	11,390円	11,263円	10,804円	10,559円	10,831円	10,909円	9,979円
38	利用者1人当たり支出	11,761円	11,548円	10,815円	10,393円	10,695円	10,701円	9,541円
39	常勤換算職員1人当たり給与	363,649円	340,337円	362,449円	349,807円	345,693円	355,566円	355,624円
40	看護・介護職員(常勤換算)1人当たり給与	320,563円	282,019円	334,291円	307,926円	317,905円	329,797円	319,936円
41	PT・OT・ST(常勤換算)1人当たり給与	370,675円	368,243円	391,280円	383,318円	374,315円	374,365円	381,145円
42	常勤換算職員1人当たり利用者数	45.3人	47.5人	47.9人	51.7人	51.5人	50.2人	56.2人
43	看護・介護職員(常勤換算)1人当たり利用者数	115.3人	80.1人	80.8人	83.7人	83.8人	83.6人	93.4人
44	PT・OT・ST(常勤換算)1人当たり利用者数	109.6人	165.4人	212.0人	237.8人	236.5人	217.5人	248.1人

第80表 短期入所生活介護(予防を含む) 1施設・事業所当たり収支額、収支等の科目、延べ利用者数階級別

		100人以下	101~200人	201~300人	301~400人	401~500人	501人以上
		千円	千円	千円	千円	千円	千円
1	I 介護事業収益	666	1,632	2,649	3,458	4,413	6,633
2	(1)介護料収入	153	442	765	937	1,281	1,956
3	(2)保険外の利用料	2	5	6	6	6	13
4	(3)補助金収入	-0	-1	-2	-2	-	-3
5	(4)介護報酬査定減	581	1,418	2,260	2,877	3,722	5,255
6	II 介護事業費用	56	124	254	233	302	474
7	(1)給与費	-19	-42	-73	-79	-69	-87
8	(2)減価償却費	236	567	892	1,206	1,563	2,486
9	(3)国庫補助金等特別積立金取崩額	52	125	220	255	376	632
10	(4)その他	0	0	1	2	2	6
11	III 介護事業外収益	0	0	0	0	0	0
12	(1)借入金補助金収入	2	7	17	14	19	49
13	IV 介護事業外費用	2	7	17	14	19	49
14	(1)借入金利息	2	7	17	14	19	49
15	V 特別損失	2	7	17	14	19	49
16	(1)本部費繰入	2	7	17	14	19	49
17	収入 ①=I+III	821	2,079	3,419	4,401	5,702	8,605
18	支出 ②=II+IV+V	859	2,103	3,377	4,267	5,610	8,267
19	差引 ③=①-②	-38	-24	42	133	92	338
20	法人税等	0	1	1	1	0	19
21	法人税等差引 ④=③-法人税等	-38	-25	41	132	92	319
22	有効回答数	73	129	192	91	90	210
※ 比率は収入に対する割合である。							
※ 各項目の数値は、決算額を12で除した値を掲載している。							
※ 各項目の数値は、それぞれ表章単位未満で四捨五入しているため、内訳の合計が総数に一致しない場合等がある。							
23	a 設備資金借入金元金償還金支出	102	139	124	159	85	212
24	b 長期運営資金借入金元金償還金支出	3	11	15	22	23	60
25	参考:(④+II(2)+II(3))-a+b	-106	-93	82	105	218	434
26	定員	6.8人	10.0人	12.7人	14.4人	19.5人	24.5人
27	延べ利用者数	59.6人	154.5人	256.0人	344.0人	454.5人	685.0人
28	常勤換算職員数(常勤率)	2.5人 85.8%	5.9人 79.4%	7.5人 81.6%	8.3人 82.4%	10.4人 79.6%	15.5人 80.4%
29	看護・介護職員常勤換算数(常勤率)	1.9人 87.9%	4.5人 81.1%	5.9人 82.8%	6.4人 82.8%	7.9人 82.5%	12.3人 81.5%
30	常勤換算1人当たり給与						
31	看護師	434,160円	364,975円	368,590円	416,213円	424,041円	403,209円
32	准看護師	386,367円	346,309円	357,193円	289,683円	345,543円	354,541円
33	介護福祉士	382,429円	358,433円	333,988円	360,653円	363,807円	344,948円
34	介護職員	354,714円	325,922円	322,160円	339,824円	343,861円	322,286円
35	看護師	334,023円	349,064円	351,512円	329,982円	329,791円	331,040円
36	准看護師	300,141円	317,381円	314,433円	303,986円	281,383円	295,177円
37	介護福祉士	298,559円	247,191円	286,195円	298,468円	265,742円	274,293円
38	介護職員	270,944円	245,900円	248,899円	271,303円	241,210円	248,561円
39	利用者1人当たり収入	13,769円	13,458円	13,358円	12,791円	12,545円	12,562円
40	利用者1人当たり支出	14,407円	13,616円	13,194円	12,404円	12,342円	12,069円
41	常勤換算職員1人当たり給与	366,621円	325,202円	329,247円	339,531円	336,688円	322,185円
42	看護・介護職員(常勤換算)1人当たり給与	352,312円	316,524円	315,654円	330,382円	331,762円	316,347円
43	常勤換算職員1人当たり利用者数	23.7人	26.0人	34.1人	41.5人	43.6人	44.2人
44	看護・介護職員(常勤換算)1人当たり利用者数	30.6人	34.3人	43.2人	54.1人	57.8人	55.7人

第81表 特定施設入居者生活介護(予防を含む)(特定施設分以外を含む全体) 1施設・事業所当たり収支額、収支等の科目、実利用者数階級別

		20人以下	21~40人	41~60人	61~80人	81~100人	101人以上
		千円	千円	千円	千円	千円	千円
1	I 介護事業収益	3,422	6,613	9,993	13,344	15,966	19,420
2	(1)介護料収入	2,737	5,702	9,925	16,283	17,696	44,367
3	(2)保険外の利用料	-	8	4	1	7	1
4	(3)補助金収入	-	-0	-1	-	-2	-
5	(4)介護報酬査定減	3,432	6,265	9,068	12,553	14,951	25,853
6	II 介護事業費用	335	586	575	705	1,350	4,259
7	(1)給与費	-	-8	-1	-0	-19	-
8	(2)減価償却費	2,300	4,795	8,107	12,569	13,862	30,002
9	(3)国庫補助金等特別積立金取崩額	713	1,182	2,335	3,315	4,416	8,621
10	(4)その他	-	-	-	-	-	-
11	うち委託費	-	5	2	1	2	14
12	III 介護事業外収益	20	70	110	159	290	398
13	(1)借入金補助金収入	142	498	1,414	2,011	1,238	3,311
14	IV 介護事業外費用	6,159	12,329	19,923	29,629	33,670	63,803
15	(1)本部費繰入	6,230	12,206	19,273	27,995	31,673	63,823
16	V 特別損失	-71	123	650	1,633	1,997	-20
17	収入 ①=Ⅰ+Ⅲ	14	80	245	389	526	369
18	支出 ②=Ⅱ+Ⅳ+Ⅴ	-84	43	405	1,245	1,471	-389
19	差引 ③=①-②	19	143	202	74	29	30
20	法人税等	-	-	-	-	-	-
21	法人税等差引 ④=③-法人税等	-	-	-	-	-	-
22	有効回答数	19	143	202	74	29	30
※ 比率は収入に対する割合である。							
※ 各項目の数値は、決算額を12で除した値を掲載している。							
※ 各項目の数値は、それぞれ表章単位未満で四捨五入しているため、内訳の合計が総数に一致しない場合等がある。							
19	a 設備資金借入金元金償還金支出	231	342	244	384	930	2,203
20	b 長期運営資金借入金元金償還金支出	146	151	236	168	453	364
21	参考:(④+Ⅱ(2)+Ⅱ(3))- (a+b)	-127	128	499	1,398	1,419	1,302
22	実利用者数	14.4人	31.4人	49.7人	69.4人	91.5人	178.8人
23	延べ利用者数	443.4人	914.5人	1,449.3人	2,030.7人	2,619.1人	5,319.6人
24	常勤換算職員数(常勤率)	10.1人 79.1%	18.7人 74.1%	26.2人 75.3%	31.5人 78.2%	37.6人 79.9%	65.7人 75.8%
25	看護・介護職員常勤換算数(常勤率)	8.1人 80.5%	14.4人 74.8%	20.5人 76.6%	24.5人 79.8%	28.8人 81.2%	46.9人 76.8%
26	常勤換算1人当たり給与	354,731円	380,088円	429,740円	451,630円	420,127円	467,460円
27	看護師	341,064円	343,423円	371,664円	414,040円	387,462円	405,853円
28	准看護師	327,751円	345,514円	359,189円	392,754円	370,182円	380,536円
29	介護福祉士	310,258円	318,047円	335,921円	359,828円	348,627円	361,733円
30	介護職員	311,893円	354,806円	364,456円	423,162円	344,287円	410,106円
31	非常勤	318,318円	305,441円	333,161円	382,656円	354,421円	390,464円
32	看護師	237,924円	292,472円	284,493円	311,698円	303,465円	308,575円
33	准看護師	239,983円	262,931円	265,239円	277,547円	272,979円	262,908円
34	利用者1人当たり収入	13,892円	13,482円	13,747円	14,590円	12,856円	11,994円
35	利用者1人当たり支出	14,051円	13,347円	13,298円	13,786円	12,093円	11,998円
36	常勤換算職員1人当たり給与	309,931円	318,910円	333,678円	356,813円	343,141円	351,900円
37	看護・介護職員(常勤換算)1人当たり給与	306,068円	313,348円	332,143円	356,859円	343,809円	353,941円
38	常勤換算職員1人当たり実利用者数	1.4人	1.7人	1.9人	2.2人	2.4人	2.7人
39	看護・介護職員(常勤換算)1人当たり実利用者数	1.8人	2.2人	2.4人	2.8人	3.2人	3.8人

第82表 福祉用具貸与(予防を含む) 1施設・事業所当たり収支額、収支等の科目、実利用者数階級別

		100人以下		101~200人		201~300人		301~400人		401~500人		501人以上	
		千円		千円		千円		千円		千円		千円	
1	I 介護事業収益	743		2,267		3,257		4,114		5,581		14,073	
2	(1)介護料収入	42		102		458		197		268		1,100	
3	(2)保険外の利用料	0		0		4		0		0		1	
4	(3)補助金収入	-0		-0		-0		-1		-		-0	
5	(4)介護報酬査定減												
6	II 介護事業費用	393	50.0%	959	40.4%	1,171	31.5%	1,642	38.1%	1,927	33.0%	4,836	31.9%
7	(1)給与費	24	3.0%	58	2.4%	125	3.4%	181	4.2%	155	2.6%	534	3.5%
8	(2)減価償却費	-0		-0		-		-		-		-	
9	(3)国庫補助金等特別積立金取崩額	368	46.8%	1,286	54.3%	2,145	57.7%	2,213	51.3%	3,297	56.4%	8,273	54.5%
10	(4)その他	37	4.7%	91	3.8%	104	2.8%	40	0.9%	137	2.3%	267	1.8%
11	うち委託費												
12	III 介護事業外収益	1		1		2		2		0		2	
13	(1)借入金補助金収入												
14	IV 介護事業外費用	3		4		8		11		8		18	
15	(1)借入金利息	5		45		71		120		219		649	
16	V 特別損失												
17	(1)本部費繰入												
18	収入 ①=Ⅰ+Ⅲ	786		2,371		3,719		4,312		5,848		15,176	
19	支出 ②=Ⅱ+Ⅳ+Ⅴ	794		2,351		3,519		4,167		5,606		14,310	
20	差引 ③=①-②	-8	-1.0%	20	0.8%	200	5.4%	145	3.4%	243	4.1%	865	5.7%
21	法人税等	7	0.8%	29	1.2%	20	0.5%	75	1.7%	131	2.2%	176	1.2%
22	法人税等差引 ④=③-法人税等	-14	-1.8%	-9	-0.4%	180	4.8%	70	1.6%	111	1.9%	689	4.5%
23	有効回答数	308		190		124		98		73		341	

※ 比率は収入に対する割合である。

※ 各項目の数値は、決算額を12で除した値を掲載している。

※ 各項目の数値は、それぞれ表章単位未満で四捨五入しているため、内訳の合計が総数に一致しない場合等がある。

24	実利用者数	48.3人		148.8人		252.1人		347.8人		453.3人		1,140.5人	
25	常勤換算職員数(常勤率)	1.7人	89.2%	2.9人	90.5%	3.1人	91.5%	4.5人	93.1%	5.0人	96.2%	11.2人	93.9%
26	福祉用具専門相談員常勤換算数(常勤率)	1.4人	90.2%	2.0人	94.0%	2.4人	92.9%	3.4人	96.4%	3.4人	97.8%	8.0人	97.4%
27	常勤換算1人当たり給与費												
28	常勤 福祉用具専門員	268,525円		321,164円		335,242円		356,243円		353,582円		421,186円	
29	非常勤 福祉用具専門員	254,053円		240,734円		289,131円		271,236円		248,565円		281,092円	

24	利用者1人当たり収入	16,291円		15,932円		14,752円		12,396円		12,901円		13,306円	
25	利用者1人当たり支出	16,448円		15,800円		13,958円		11,980円		12,366円		12,548円	
26	常勤換算職員1人当たり給与費	282,558円		322,211円		339,680円		351,377円		349,487円		401,067円	
27	福祉用具専門相談員(常勤換算)1人当たり給与費	267,107円		316,320円		331,986円		353,163円		351,314円		417,587円	
28	常勤換算職員1人当たり実利用者数	27.9人		51.1人		80.1人		76.7人		90.4人		101.6人	
29	福祉用具専門相談員(常勤換算)1人当たり実利用者数	35.2人		73.4人		107.2人		103.0人		133.0人		142.4人	

第83表 居宅介護支援 1施設・事業所当たり収支額、収支等の科目、実利用者数階級別

		40人以下	41~60人	61~80人	81~100人	101~150人	151~200人	201人以上
1	I 介護事業収益	千円	千円	千円	千円	千円	千円	千円
2	(1)介護料収入	332	526	803	1,016	1,493	2,225	3,663
3	(2)保険外の利用料	-	-	-	-	-	-	-
4	(3)補助金収入	-	0	2	0	1	1	1
5	(4)介護報酬査定減	-0	-0	-	-0	-1	-0	-1
6	II 介護事業費用	272 82.0%	459 87.4%	697 86.5%	865 85.1%	1,257 84.1%	1,859 83.5%	2,961 80.8%
7	(1)給与費	8 2.5%	7 1.3%	14 1.7%	19 1.9%	20 1.4%	19 0.9%	43 1.2%
8	(2)減価償却費	-0	-1	-2	-1	-2	-1	-4
9	(3)国庫補助金等特別積立金取崩額	69 20.9%	94 17.9%	126 15.7%	170 16.8%	211 14.1%	273 12.3%	554 15.1%
10	(4)その他	1 0.3%	3 0.6%	3 0.3%	7 0.6%	8 0.5%	14 0.6%	27 0.7%
11	III 介護事業外収益	(1)借入金補助金収入	0	0	1	0	0	1
12	IV 介護事業外費用	(1)借入金利息	1	1	2	1	3	3
13	V 特別損失	(1)本部費繰入	4	5	14	10	19	42
14	収入 ①=Ⅰ+Ⅲ	332	526	806	1,016	1,495	2,226	3,664
15	支出 ②=Ⅱ+Ⅳ+Ⅴ	354	565	852	1,067	1,507	2,199	3,599
16	差引 ③=①-②	-22 -6.7%	-39 -7.5%	-46 -5.7%	-50 -5.0%	-12 -0.8%	27 1.2%	65 1.8%
17	法人税等	2 0.5%	4 0.7%	3 0.4%	6 0.5%	3 0.2%	4 0.2%	11 0.3%
18	法人税等差引 ④=③-法人税等	-24 -7.2%	-43 -8.1%	-49 -6.1%	-56 -5.5%	-15 -1.0%	23 1.0%	54 1.5%
19	有効回答数	159	91	100	83	166	95	74
※ 比率は収入に対する割合である。								
※ 各項目の数値は、決算額を12で除した値を掲載している。								
※ 各項目の数値は、それぞれ表章単位未満で四捨五入しているため、内訳の合計が総数に一致しない場合等がある。								
19	実利用者数	29.8人	49.0人	68.9人	89.4人	122.2人	168.4人	303.6人
20	常勤換算職員数(常勤率)	0.9人 92.8%	1.4人 91.1%	1.9人 91.5%	2.7人 92.0%	3.2人 93.1%	4.5人 94.1%	7.9人 93.4%
21	介護支援専門員常勤換算数(常勤率)	0.9人 93.6%	1.3人 91.8%	1.7人 93.1%	2.5人 92.0%	3.0人 94.1%	4.2人 94.4%	7.2人 93.5%
22	常勤換算1人当たり給与							
23	常勤 介護支援専門員	325,380円	364,257円	357,051円	348,636円	378,846円	380,138円	361,449円
	非常勤 介護支援専門員	285,626円	282,755円	276,569円	309,279円	302,505円	335,086円	299,578円
24	実利用者1人当たり収入	11,144円	10,734円	11,696円	11,362円	12,233円	13,216円	12,068円
25	実利用者1人当たり支出	11,885円	11,536円	12,362円	11,926円	12,329円	13,054円	11,853円
26	常勤換算職員1人当たり給与	333,450円	346,686円	354,265円	360,251円	391,895円	392,168円	371,679円
27	介護支援専門員(常勤換算)1人当たり給与	322,832円	357,587円	351,535円	345,480円	374,326円	377,636円	357,454円
28	常勤換算職員1人当たり実利用者数	32.5人	34.3人	36.2人	33.4人	38.0人	37.1人	38.2人
29	介護支援専門員(常勤換算)1人当たり実利用者数	34.4人	39.0人	39.7人	35.6人	40.8人	39.9人	42.1人

第84表 定期巡回・随時対応型訪問介護看護 1施設・事業所当たり収支額、収支等の科目、実利用者数階級別

		10人以下		11～20人		21～40人		41人以上		
		千円		千円		千円		千円		
1	I 介護事業収益	(1)介護料収入	998		2,523		4,406		12,720	
2		(2)保険外の利用料	13		18		28		90	
3		(3)補助金収入	0		1		5		3	
4		(4)介護報酬査定減	-3		-1		-2		-0	
5	II 介護事業費用	(1)給与費	874	86.7%	2,070	81.4%	3,608	81.2%	9,717	75.8%
6		(2)減価償却費	16	1.6%	46	1.8%	50	1.1%	95	0.7%
7		(3)国庫補助金等特別積立金取崩額	-10		-12		-19		-9	
8		(4)その他	111	11.0%	334	13.1%	431	9.7%	1,151	9.0%
9		うち委託費	10	1.0%	56	2.2%	50	1.1%	155	1.2%
10	III 介護事業外収益	(1)借入金補助金収入	0		-		3		4	
11	IV 介護事業外費用	(1)借入金利息	1		3		17		14	
12	V 特別損失	(1)本部費繰入	21		65		119		651	
13	収入 ①=Ⅰ+Ⅲ		1,009		2,541		4,440		12,818	
14	支出 ②=Ⅱ+Ⅳ+Ⅴ		1,012		2,505		4,206		11,621	
15	差引 ③=①-②		-3	-0.3%	36	1.4%	234	5.3%	1,197	9.3%
16		法人税等	5	0.5%	9	0.4%	24	0.5%	105	0.8%
17	法人税等差引 ④=③-法人税等		-8	-0.8%	27	1.1%	211	4.7%	1,092	8.5%
18	有効回答数		63		72		124		61	

※ 比率は収入に対する割合である。

※ 各項目の数値は、決算額を12で除した値を掲載している。

※ 各項目の数値は、それぞれ表章単位未満で四捨五入しているため、内訳の合計が総数に一致しない場合等がある。

19	実利用者数	5.8人		15.5人		28.1人		82.0人	
20	延べ訪問回数	426.0回		1,254.2回		3,005.8回		6,310.7回	
21	常勤換算職員数(常勤率)	3.0人	76.9%	6.3人	81.7%	11.3人	76.2%	26.7人	74.9%
22	看護・介護職員常勤換算数(常勤率)	2.7人	76.0%	5.7人	80.6%	10.3人	75.5%	24.1人	73.6%
	常勤換算1人当たり給与費								
23	常勤	看護師	310,750円		389,528円		388,922円		402,043円
24		准看護師	386,329円		364,556円		315,786円		386,818円
25		介護福祉士	342,223円		355,717円		350,393円		342,456円
26		介護職員	333,188円		341,450円		336,077円		327,619円
27	非常勤	看護師	365,759円		362,077円		366,334円		363,763円
28		准看護師	284,754円		314,785円		238,439円		333,112円
29		介護福祉士	292,996円		313,021円		274,553円		305,040円
30		介護職員	302,668円		316,330円		249,294円		295,114円

31	実利用者1人当たり収入	172,974円		164,389円		157,832円		156,386円
32	実利用者1人当たり支出	173,529円		162,052円		149,505円		141,782円
33	常勤換算職員1人当たり給与費	333,552円		346,898円		325,566円		333,637円
34	看護・介護職員(常勤換算)1人当たり給与費	326,338円		338,885円		319,419円		323,099円
35	常勤換算職員1人当たり実利用者数	1.9人		2.4人		2.5人		3.1人
36	看護・介護職員(常勤換算)1人当たり実利用者数	2.2人		2.7人		2.7人		3.4人

第85表 夜間対応型訪問介護 1施設・事業所当たり収支額、収支等の科目、延べ訪問回数階級別

		100回以下		101～200回		201回以上	
		千円		千円		千円	
1	I 介護事業収益	(1)介護料収入	668	1,772	3,280		
2		(2)保険外の利用料	6	0	1		
3		(3)補助金収入	0	-	-		
4		(4)介護報酬査定減	-	-	-1		
5	II 介護事業費用	(1)給与費	585	1,373	2,695	86.7%	77.5%
6		(2)減価償却費	8	31	25	1.2%	1.8%
7		(3)国庫補助金等特別積立金取崩額	-3	-0	-0		
8		(4)その他	77	262	337	11.4%	14.8%
9		うち委託費	11	41	22	1.6%	2.3%
10	III 介護事業外収益	(1)借入金補助金収入	-	-	-		
11	IV 介護事業外費用	(1)借入金利息	0	-	0		
12	V 特別損失	(1)本部費繰入	4	101	102		
13	収入 ①=I+III		674	1,772	3,280		
14	支出 ②=II+IV+V		672	1,768	3,159		
15	差引 ③=①-②		3	5	122	0.4%	0.3%
16		法人税等	2	11	24	0.2%	0.6%
17	法人税等差引 ④=③-法人税等		1	-6	98	0.2%	-0.3%
18	有効回答数		25	4	15		

※ 比率は収入に対する割合である。

※ 各項目の数値は、決算額を12で除した値を掲載している。

※ 各項目の数値は、それぞれ表章単位未満で四捨五入しているため、内訳の合計が総数に一致しない場合等がある。

		43.8回		146.5回		425.2回	
19	延べ訪問回数						
20	常勤換算職員数(常勤率)	1.8人	70.3%	3.7人	70.2%	7.8人	71.9%
21	介護職員常勤換算数(常勤率)	1.6人	68.3%	2.9人	63.3%	7.0人	73.3%
	常勤換算1人当たり給与費						
22	常勤 介護福祉士	363,323円		386,642円		384,421円	
23	常勤 介護職員	353,863円		362,007円		374,976円	
24	非常勤 介護福祉士	277,060円		366,012円		353,776円	
25	非常勤 介護職員	280,235円		338,691円		336,188円	

26	訪問1回当たり収入	15,375円	12,100円	7,714円
27	訪問1回当たり支出	15,315円	12,067円	7,428円
28	常勤換算職員1人当たり給与費	345,268円	366,955円	364,644円
29	介護職員(常勤換算)1人当たり給与費	330,509円	353,456円	364,638円
30	常勤換算職員1人当たり訪問回数	24.9回	40.0回	54.7回
31	訪問介護職員常勤換算1人当たり訪問回数	28.0回	49.7回	60.9回

第86表 地域密着型通所介護 1施設・事業所当たり収支額、収支等の科目、延べ利用者数階級別

		150人以下		151～300人		301人以上		
		千円		千円		千円		
1	I 介護事業収益	(1)介護料収入	1,148	2,079	3,364			
2		(2)保険外の利用料	93	141	167			
3		(3)補助金収入	0	4	3			
4		(4)介護報酬査定減	-0	-2	-0			
5	II 介護事業費用	(1)給与費	830	66.7%	1,464	65.8%	2,183	61.5%
6		(2)減価償却費	40	3.2%	72	3.3%	116	3.3%
7		(3)国庫補助金等特別積立金取崩額	-		-5		-6	
8		(4)その他	372	29.9%	631	28.4%	1,006	28.4%
9		うち委託費	14	1.1%	40	1.8%	89	2.5%
10	III 介護事業外収益	(1)借入金補助金収入	3		3		12	
11	IV 介護事業外費用	(1)借入金利息	4		8		9	
12	V 特別損失	(1)本部費繰入	9		38		102	
13	収入 ①=Ⅰ+Ⅲ		1,244		2,226		3,547	
14	支出 ②=Ⅱ+Ⅳ+Ⅴ		1,255		2,209		3,411	
15	差引 ③=①-②		-10	-0.8%	17	0.7%	136	3.8%
16		法人税等	5	0.4%	6	0.3%	10	0.3%
17	法人税等差引 ④=③-法人税等		-15	-1.2%	11	0.5%	126	3.6%
18	有効回答数		116		321		169	

※ 比率は収入に対する割合である。

※ 各項目の数値は、決算額を12で除した値を掲載している。

※ 各項目の数値は、それぞれ表章単位未満で四捨五入しているため、内訳の合計が総数に一致しない場合等がある。

		111.4人		225.2人		394.5人	
19	延べ利用者数		111.4人		225.2人		394.5人
20	常勤換算職員数(常勤率)		2.9人 68.6%		5.3人 62.2%		7.4人 65.2%
21	看護・介護職員常勤換算数(常勤率)		1.8人 56.9%		3.3人 52.2%		4.7人 57.9%
22	常勤換算1人当たり給与費						
23	常勤	看護師	279,361円	330,874円	342,724円		
24		准看護師	262,875円	311,519円	301,999円		
25		介護福祉士	264,759円	290,997円	292,988円		
26		介護職員	301,974円	272,683円	273,614円		
27	非常勤	看護師	295,123円	300,215円	316,710円		
28		准看護師	245,325円	285,788円	269,158円		
29		介護福祉士	245,678円	239,641円	234,847円		
		介護職員	216,078円	234,324円	221,527円		

30	利用者1人当たり収入	11,169円	9,882円	8,991円
31	利用者1人当たり支出	11,259円	9,808円	8,646円
32	常勤換算職員1人当たり給与費	274,814円	282,589円	280,091円
33	看護・介護職員(常勤換算)1人当たり給与費	268,053円	265,103円	265,263円

34	常勤換算職員1人当たり利用者数	37.9人	42.8人	53.5人
35	看護・介護職員(常勤換算)1人当たり利用者数	63.1人	68.4人	83.3人

第87表 認知症対応型通所介護(予防を含む) 1施設・事業所当たり収支額、収支等の科目、延べ利用者数階級別

		50人以下	51~100人	101~150人	151~200人	201~250人	251~300人	301人以上	
		千円	千円	千円	千円	千円	千円	千円	
1	I 介護事業収益	354	906	1,727	2,329	2,867	3,238	5,161	
2	(1)介護料収入	18	58	93	120	148	185	295	
3	(2)保険外の利用料	2	1	11	3	2	3	1	
4	(3)補助金収入	-	-2	-1	-0	-0	-0	-1	
5	(4)介護報酬査定減	251	700	1,257	1,732	2,037	2,270	3,408	
6	II 介護事業費用	22	59	59	68	103	111	170	
7	(1)給与費	6.8%	6.1%	3.2%	2.8%	3.4%	3.3%	3.1%	
8	(2)減価償却費	-6	-17	-7	-16	-13	-18	-15	
9	(3)国庫補助金等特別積立金取崩額	111	227	438	530	644	665	1,281	
10	(4)その他	14	29	55	81	82	68	130	
	うち委託費								
11	III 介護事業外収益	1	0	1	4	1	1	3	
12	(1)給与費	1	3	2	5	7	10	20	
13	IV 介護事業外費用	9	20	25	41	95	57	154	
	(1)特別損失								
	(1)本部費繰入								
14	収入 ①=I+III	375	963	1,830	2,457	3,017	3,427	5,459	
15	支出 ②=II+IV+V	389	991	1,774	2,361	2,872	3,095	5,018	
16	差引 ③=①-②	-14	-3.6%	-29	-3.0%	56	3.1%	96	3.9%
17	法人税等	5	1.3%	2	0.2%	4	0.2%	5	0.2%
18	法人税等差引 ④=③-法人税等	-18	-4.9%	-31	-3.2%	52	2.8%	92	3.7%
19	有効回答数	49	51	100	133	138	85	80	
※ 比率は収入に対する割合である。									
※ 各項目の数値は、決算額を12で除した値を掲載している。									
※ 各項目の数値は、それぞれ表章単位未満で四捨五入しているため、内訳の合計が総数に一致しない場合等がある。									
19	延べ利用者数	27.5人	74.7人	127.6人	176.1人	223.9人	271.5人	432.0人	
20	常勤換算職員数(常勤率)	1.2人 69.9%	2.7人 65.5%	4.2人 62.3%	4.8人 63.6%	6.4人 61.6%	6.6人 63.8%	10.4人 65.3%	
21	看護・介護職員常勤換算数(常勤率)	0.9人 61.1%	1.9人 60.3%	2.9人 56.0%	3.4人 58.6%	4.7人 56.8%	4.9人 60.6%	7.9人 64.2%	
22	常勤換算1人当たり給与費								
23	看護師	375,427円	379,764円	338,639円	363,720円	364,736円	388,955円	394,174円	
24	准看護師	470,408円	255,985円	306,240円	316,465円	331,976円	346,692円	319,761円	
25	介護福祉士	342,811円	330,802円	293,704円	323,573円	327,377円	332,050円	309,448円	
26	介護職員	290,053円	298,990円	280,060円	305,632円	302,942円	323,560円	297,109円	
27	看護師	298,609円	322,401円	316,146円	331,832円	316,011円	378,536円	318,353円	
28	准看護師	349,757円	322,517円	239,732円	308,976円	352,233円	313,516円	292,493円	
29	介護福祉士	262,749円	264,375円	232,578円	309,590円	287,569円	273,154円	277,343円	
	介護職員	251,118円	246,078円	231,405円	276,604円	272,752円	254,210円	252,823円	
30	利用者1人当たり収入	13,654円	12,885円	14,344円	13,950円	13,473円	12,623円	12,635円	
31	利用者1人当たり支出	14,151円	13,267円	13,905円	13,405円	12,825円	11,400円	11,616円	
32	常勤換算職員1人当たり給与費	304,229円	293,383円	282,852円	319,167円	310,518円	321,064円	300,064円	
33	看護・介護職員(常勤換算)1人当たり給与費	281,649円	282,121円	267,238円	299,110円	295,415円	306,310円	288,806円	
34	常勤換算職員1人当たり利用者数	22.6人	27.7人	30.5人	37.0人	35.2人	40.9人	41.5人	
35	看護・介護職員(常勤換算)1人当たり利用者数	30.5人	39.5人	44.4人	52.5人	47.8人	56.0人	55.0人	

第88表 小規模多機能型居宅介護(予防を含む) 1施設・事業所当たり収支額, 収支等の科目, 実利用者数階級別

		20人以下	21~25人		26人以上	
		千円	千円		千円	
1	I 介護事業収益	(1)介護料収入	3,280	4,672	5,622	
2		(2)保険外の利用料	573	770	843	
3		(3)補助金収入	5	4	12	
4		(4)介護報酬査定減	-1	-1	-3	
5	II 介護事業費用	(1)給与費	2,734	3,695	4,196	
6		(2)減価償却費	181	231	263	
7		(3)国庫補助金等特別積立金取崩額	-26	-28	-36	
8		(4)その他	918	1,225	1,427	
9		うち委託費	100	174	159	
10	III 介護事業外収益	(1)借入金補助金収入	3	2	5	
11	IV 介護事業外費用	(1)借入金利息	18	18	27	
12	V 特別損失	(1)本部費繰入	68	134	112	
13	収入 ①=I+III		3,860	5,446	6,479	
14	支出 ②=II+IV+V		3,893	5,275	5,991	
15	差引 ③=①-②		-33	171	488	
16		法人税等	11	14	19	
17	法人税等差引 ④=③-法人税等		-44	157	469	
18	有効回答数		469	391	284	

※ 比率は収入に対する割合である。

※ 各項目の数値は、決算額を12で除した値を掲載している。

※ 各項目の数値は、それぞれ表章単位未満で四捨五入しているため、内訳の合計が総数に一致しない場合等がある。

19	a 設備資金借入金元金償還金支出	103	93	217
20	b 長期運営資金借入金元金償還金支出	30	28	32
21	参考:(④+II(2)+II(3))- (a+b)	-23	239	448

22	実利用者数	15.4人	23.1人	28.2人	
23	延べ利用者数	474.1人	784.2人	931.3人	
24	常勤換算職員数(常勤率)	8.7人 70.5%	11.0人 71.4%	12.5人 73.2%	
25	看護・介護職員常勤換算数(常勤率)	7.6人 69.9%	9.5人 71.1%	10.9人 72.7%	
常勤換算1人当たり給与費					
26	常勤	看護師	359,803円	370,446円	357,442円
27		准看護師	316,759円	314,944円	313,698円
28		介護福祉士	321,372円	337,620円	324,437円
29		介護職員	297,326円	315,589円	303,226円
30	非常勤	看護師	326,386円	327,919円	324,776円
31		准看護師	284,715円	300,117円	278,502円
32		介護福祉士	264,196円	276,020円	267,493円
33		介護職員	232,352円	247,071円	244,159円

34	実利用者1人当たり収入	250,112円	236,229円	229,788円
35	実利用者1人当たり支出	252,234円	228,810円	212,473円
36	常勤換算職員1人当たり給与費	292,674円	306,830円	300,782円
37	看護・介護職員(常勤換算)1人当たり給与費	283,412円	300,069円	292,302円
38	常勤換算職員1人当たり利用者数	1.8人	2.1人	2.3人
39	看護・介護職員(常勤換算)1人当たり利用者数	2.0人	2.4人	2.6人

第89表 認知症対応型共同生活介護(予防を含む) 1施設・事業所当たり収支額、収支等の科目、定員規模別

		9人以下		10～18人		19人以上	
		千円		千円		千円	
1	I 介護事業収益	(1)介護料収入	2,694	5,105	7,750		
2		(2)保険外の利用料	888	1,902	3,044		
3		(3)補助金収入	3	5	5		
4		(4)介護報酬査定減	-0	-1	-		
5	II 介護事業費用	(1)給与費	2,371	4,472	6,855	66.1%	63.5%
6		(2)減価償却費	158	278	309	4.4%	2.9%
7		(3)国庫補助金等特別積立金取崩額	-22	-22	-56		
8		(4)その他	932	1,867	3,157	26.0%	29.2%
9		うち委託費	122	231	461	3.4%	4.3%
10	III 介護事業外収益	(1)借入金補助金収入	1	4	2		
11	IV 介護事業外費用	(1)借入金利息	16	25	21		
12	V 特別損失	(1)本部費繰入	35	164	206		
13	収入 ①=I+III		3,586	7,014	10,801		
14	支出 ②=II+IV+V		3,489	6,784	10,492		
15	差引 ③=①-②		97	230	309	2.7%	2.9%
16		法人税等	8	29	43	0.2%	0.4%
17	法人税等差引 ④=③-法人税等		89	201	266	2.5%	2.5%
18	有効回答数		159	270	40		

※ 比率は収入に対する割合である。

※ 各項目の数値は、決算額を12で除した値を掲載している。

※ 各項目の数値は、それぞれ表章単位未満で四捨五入しているため、内訳の合計が総数に一致しない場合等がある。

19	a 設備資金借入金元金償還金支出	61	152	121
20	b 長期運営資金借入金元金償還金支出	62	60	47
21	参考:(④+II(2)+II(3))- (a+b)	102	244	351

22	定員	8.9人	17.9人	26.9人	
23	延べ利用者数	269.3人	519.4人	838.2人	
24	常勤換算職員数(常勤率)	7.6人 74.5%	14.5人 73.2%	21.9人 70.5%	
25	看護・介護職員常勤換算数(常勤率)	6.8人 73.1%	13.1人 72.3%	20.1人 69.5%	
常勤換算1人当たり給与費					
26	常勤	看護師	382,741円	400,759円	400,875円
27		准看護師	313,385円	323,101円	277,809円
28		介護福祉士	327,365円	332,355円	342,322円
29		介護職員	289,732円	307,781円	321,306円
30	非常勤	看護師	338,022円	342,224円	324,799円
31		准看護師	282,683円	302,577円	250,764円
32		介護福祉士	270,229円	270,504円	279,174円
33		介護職員	241,559円	249,826円	266,877円

34	利用者1人当たり収入	13,318円	13,504円	12,885円
35	利用者1人当たり支出	12,958円	13,060円	12,517円
36	常勤換算職員1人当たり給与費	289,990円	302,043円	311,189円
37	看護・介護職員(常勤換算)1人当たり給与費	278,595円	293,567円	306,081円

38	常勤換算職員1人当たり利用者数	1.2人	1.2人	1.2人
39	看護・介護職員(常勤換算)1人当たり利用者数	1.3人	1.4人	1.3人

第90表 地域密着型特定施設入居者生活介護(特定施設分以外を含む全体) 1施設・事業所当たり収支額、収支等の科目、実利用者数階級別

		19人以下		20~29人		30人以上		
		千円		千円		千円		
1	I 介護事業収益	(1)介護料収入	3,068	5,646	6,484			
2		(2)保険外の利用料	2,185	3,527	3,467			
3		(3)補助金収入	64	109	168			
4		(4)介護報酬査定減	-0	-1	-1			
5	II 介護事業費用	(1)給与費	3,185	59.9%	5,494	59.2%	5,983	59.1%
6		(2)減価償却費	246	4.6%	600	6.5%	796	7.9%
7		(3)国庫補助金等特別積立金取崩額	-12		-39		-140	
8		(4)その他	1,712	32.2%	2,859	30.8%	3,057	30.2%
9		うち委託費	252	4.7%	781	8.4%	1,010	10.0%
10	III 介護事業外収益	(1)借入金補助金収入	0		5		1	
11	IV 介護事業外費用	(1)借入金利息	55		87		95	
12	V 特別損失	(1)本部費繰入	107		183		203	
13	収入 ①=Ⅰ+Ⅲ		5,317		9,287		10,119	
14	支出 ②=Ⅱ+Ⅳ+Ⅴ		5,292		9,183		9,994	
15	差引 ③=①-②		25	0.5%	104	1.1%	125	1.2%
16		法人税等	28	0.5%	35	0.4%	31	0.3%
17	法人税等差引 ④=③-法人税等		-3	0.0%	69	0.7%	94	0.9%
18	有効回答数		35		110		11	

※ 比率は収入に対する割合である。

※ 各項目の数値は、決算額を12で除した値を掲載している。

※ 各項目の数値は、それぞれ表章単位未満で四捨五入しているため、内訳の合計が総数に一致しない場合等がある。

19	a 設備資金借入金元金償還金支出	78		353		928	
20	b 長期運営資金借入金元金償還金支出	40		61		23	
21	参考:(④+Ⅱ(2)+Ⅱ(3))- (a+b)	113		215		-201	

22	実利用者数	14.4人		26.2人		30.5人	
23	延べ利用者数	420.5人		761.0人		802.8人	
24	常勤換算職員数(常勤率)	11.1人	74.0%	17.7人	77.8%	18.4人	82.9%
25	看護・介護職員常勤換算数(常勤率)	8.3人	76.2%	13.8人	79.1%	15.3人	83.7%
26	常勤換算1人当たり給与費						
27	常勤	看護師	344,720円	387,827円	363,212円		
28		准看護師	308,290円	320,980円	361,991円		
29		介護福祉士	318,964円	317,300円	314,006円		
30		介護職員	293,523円	299,820円	297,530円		
31	非常勤	看護師	316,022円	329,974円	353,864円		
32		准看護師	308,583円	310,423円	295,777円		
33		介護福祉士	258,911円	270,849円	227,595円		
		介護職員	252,978円	239,510円	214,790円		

34	利用者1人当たり収入	12,646円		12,204円		12,605円	
35	利用者1人当たり支出	12,586円		12,068円		12,449円	
36	常勤換算職員1人当たり給与費	291,452円		300,155円		298,846円	
37	看護・介護職員(常勤換算)1人当たり給与費	292,012円		296,880円		294,490円	

38	常勤換算職員1人当たり実利用者数	1.3人		1.5人		1.7人	
39	看護・介護職員(常勤換算)1人当たり実利用者数	1.7人		1.9人		2.0人	

第91表 地域密着型介護老人福祉施設 1施設・事業所当たり収支額、収支等の科目、定員規模別

		10人以下		11～19人		20～29人		
		千円		千円		千円		
1	I 介護事業収益	(1)介護料収入	3,400	5,641	8,446			
2		(2)保険外の利用料	1,172	1,817	2,603			
3		(3)補助金収入	13	9	21			
4		(4)介護報酬査定減	-	-0	-1			
5	II 介護事業費用	(1)給与費	3,134	68.3%	4,841	64.8%	7,163	64.7%
6		(2)減価償却費	383	8.4%	828	11.1%	1,148	10.4%
7		(3)国庫補助金等特別積立金取崩額	-86		-306		-335	
8		(4)その他	1,073	23.4%	2,032	27.2%	2,790	25.2%
9		うち委託費	200	4.4%	506	6.8%	704	6.4%
10	III 介護事業外収益	(1)借入金補助金収入	0		0		3	
11	IV 介護事業外費用	(1)借入金利息	7		38		105	
12	V 特別損失	(1)本部費繰入	50		87		46	
13	収入 ①=I+III		4,586		7,466		11,073	
14	支出 ②=II+IV+V		4,561		7,520		10,918	
15	差引 ③=①-②		25	0.5%	-53	-0.7%	155	1.4%
16		法人税等	-	-	-	-	-	-
17	法人税等差引 ④=③-法人税等		25	0.5%	-53	-0.7%	155	1.4%
18	有効回答数		20		23		673	

※ 比率は収入に対する割合である。

※ 各項目の数値は、決算額を12で除した値を掲載している。

※ 各項目の数値は、それぞれ表章単位未満で四捨五入しているため、内訳の合計が総数に一致しない場合等がある。

19	a 設備資金借入金元金償還金支出	106		331		656	
20	b 長期運営資金借入金元金償還金支出	-		25		72	
21	参考:(④+II(2)+II(3))- (a+b)	217		113		241	

22	定員	9.7人		16.9人		26.9人	
23	延べ利用者数	337.8人		535.9人		792.8人	
24	常勤換算職員数(常勤率)	9.3人	83.7%	13.4人	82.3%	20.4人	82.0%
25	看護・介護職員常勤換算数(常勤率)	7.1人	85.6%	11.0人	82.0%	15.8人	83.3%
	常勤換算1人当たり給与費						
26	常勤	看護師	411,298円		428,204円		403,766円
27		准看護師	372,978円		361,820円		360,554円
28		介護福祉士	371,115円		362,835円		358,914円
29		介護職員	354,091円		332,125円		335,814円
30	非常勤	看護師	-		295,692円		341,739円
31		准看護師	341,434円		250,059円		318,477円
32		介護福祉士	294,678円		283,363円		273,770円
33		介護職員	277,967円		244,603円		251,818円

34	利用者1人当たり収入	13,577円		13,931円		13,968円	
35	利用者1人当たり支出	13,503円		14,030円		13,772円	
36	常勤換算職員1人当たり給与費	362,246円		341,071円		335,171円	
37	看護・介護職員(常勤換算)1人当たり給与費	349,444円		323,440円		328,759円	
38	常勤換算職員1人当たり利用者数	1.0人		1.3人		1.3人	
39	看護・介護職員(常勤換算)1人当たり利用者数	1.4人		1.5人		1.7人	

第92表 看護小規模多機能型居宅介護 1施設・事業所当たり収支額、収支等の科目、実利用者数階級別

		20人以下		21~25人		26人以上	
		千円		千円		千円	
1	I 介護事業収益	(1)介護料収入	4,217	6,428	7,544		
2		(2)保険外の利用料	682	808	841		
3		(3)補助金収入	1	5	0		
4		(4)介護報酬査定減	-3	-9	-2		
5	II 介護事業費用	(1)給与費	3,521	5,010	5,629		
6		(2)減価償却費	256	308	283		
7		(3)国庫補助金等特別積立金取崩額	-13	-17	-16		
8		(4)その他	1,131	1,599	1,777		
9		うち委託費	104	167	181		
10	III 介護事業外収益	(1)借入金補助金収入	2	4	2		
11	IV 介護事業外費用	(1)借入金利息	26	38	28		
12	V 特別損失	(1)本部費繰入	58	79	168		
13	収入 ①=Ⅰ+Ⅲ		4,899	7,235	8,384		
14	支出 ②=Ⅱ+Ⅳ+Ⅴ		4,978	7,019	7,867		
15	差引 ③=①-②		-80	216	517		
16		法人税等	21	15	21		
17	法人税等差引 ④=③-法人税等		-100	201	496		
18	有効回答数		60	84	71		

※ 比率は収入に対する割合である。

※ 各項目の数値は、決算額を12で除した値を掲載している。

※ 各項目の数値は、それぞれ表章単位未満で四捨五入しているため、内訳の合計が総数に一致しない場合等がある。

19	a 設備資金借入金元金償還金支出	122	177	125		
20	b 長期運営資金借入金元金償還金支出	13	71	77		
21	参考:(④+Ⅱ(2)+Ⅱ(3))-(a+b)	7	245	561		

22	実利用者数	15.2人	23.1人	28.6人		
23	延べ利用者数	593.8人	804.1人	1,189.8人		
24	常勤換算職員数(常勤率)	10.5人	14.1人	15.9人	73.6%	71.9%
25	看護・介護職員常勤換算数(常勤率)	9.3人	12.5人	14.2人	73.1%	71.1%
26	常勤換算1人当たり給与費					
27	常勤	看護師	390,425円	420,715円	421,727円	
28		准看護師	342,015円	365,186円	348,745円	
29		介護福祉士	331,571円	348,377円	349,393円	
30		介護職員	321,427円	331,025円	328,766円	
31	非常勤	看護師	358,525円	353,640円	332,388円	
32		准看護師	270,702円	296,543円	299,592円	
33		介護福祉士	250,780円	289,136円	290,502円	
		介護職員	234,178円	251,251円	258,784円	

34	実利用者1人当たり収入	321,726円	313,303円	293,627円
35	実利用者1人当たり支出	326,948円	303,932円	275,522円
36	常勤換算職員1人当たり給与費	323,283円	338,055円	334,955円
37	看護・介護職員(常勤換算)1人当たり給与費	319,511円	332,520円	326,977円

38	常勤換算職員1人当たり実利用者数	1.4人	1.6人	1.8人
39	看護・介護職員(常勤換算)1人当たり実利用者数	1.6人	1.9人	2.0人

第93表 介護老人福祉施設 1施設当たり収支額、収支等の科目、ユニット別

		ユニット		ユニット以外	
		千円		千円	
1	I 介護事業収益	(1)介護料収入	22,684	20,021	
2		(2)保険外の利用料	7,272	5,062	
3		(3)補助金収入	103	83	
4		(4)介護報酬査定減	-3	-2	
5	II 介護事業費用	(1)給与費	18,553	16,359	65.0%
6		(2)減価償却費	3,026	1,958	7.8%
7		(3)国庫補助金等特別積立金取崩額	-897	-875	
8		(4)その他	8,161	7,343	29.2%
9		うち委託費	2,382	1,831	7.3%
10	III 介護事業外収益	(1)借入金補助金収入	34	8	
11	IV 介護事業外費用	(1)借入金利息	301	50	
12	V 特別損失	(1)本部費繰入	165	129	
13	収入 ①=I+III		30,090	25,172	
14	支出 ②=II+IV+V		29,308	24,965	
15	差引 ③=①-②		782	207	0.8%
16		法人税等	-	-	-
17	法人税等差引 ④=③-法人税等		782	207	0.8%
18	有効回答数		576	866	

※ 比率は収入に対する割合である。

※ 各項目の数値は、決算額を12で除した値を掲載している。

※ 各項目の数値は、それぞれ表章単位未満で四捨五入しているため、内訳の合計が総数に一致しない場合等がある。

19	a 設備資金借入金元金償還金支出	1,977	474
20	b 長期運営資金借入金元金償還金支出	204	47
21	参考:(④+II(2)+II(3))- (a+b)	729	769

22	定員	70.9人	68.9人	
23	延べ利用者数	2,178.0人	2,107.3人	
24	常勤換算職員数(常勤率)	50.5人 82.0%	43.0人 81.0%	
25	看護・介護職員常勤換算数(常勤率)	39.9人 83.9%	31.6人 83.4%	
常勤換算1人当たり給与費				
26	常勤	看護師	420,308円	424,192円
27		准看護師	375,535円	386,554円
28		介護福祉士	368,095円	382,823円
29		介護職員	349,920円	363,099円
30	非常勤	看護師	373,873円	377,437円
31		准看護師	347,232円	351,139円
32		介護福祉士	284,822円	292,575円
33		介護職員	267,429円	271,523円

34	利用者1人当たり収入	13,815円	11,945円
35	利用者1人当たり支出	13,456円	11,847円
36	常勤換算職員1人当たり給与費	350,546円	363,160円
37	看護・介護職員(常勤換算)1人当たり給与費	343,472円	355,344円

38	常勤換算職員1人当たり利用者数	1.4人	1.6人
39	看護・介護職員(常勤換算)1人当たり利用者数	1.8人	2.2人